

LIGA-Pax-Laurent-Union (2022)

Internationaler Rentenlaufzeitfonds mit Schwerpunkt Europa

Risikoklasse:¹ ■ geringes Risiko ~~■~~ mäßiges Risiko ■ erhöhtes Risiko ■ hohes Risiko ■ sehr hohes Risiko

Risikoprofil des typischen Anlegers

Konservativ ■ **Risikoscheu** ■ Risikobereit ■ Spekulativ ■ Hoch spekulativ

Der LIGA-Pax-Laurent-Union (2022) ist in die Risikoklasse grün eingestuft. Damit eignet sich der Fonds für risikoscheue Anleger, die mäßige Risiken akzeptieren.

Empfohlener Anlagehorizont

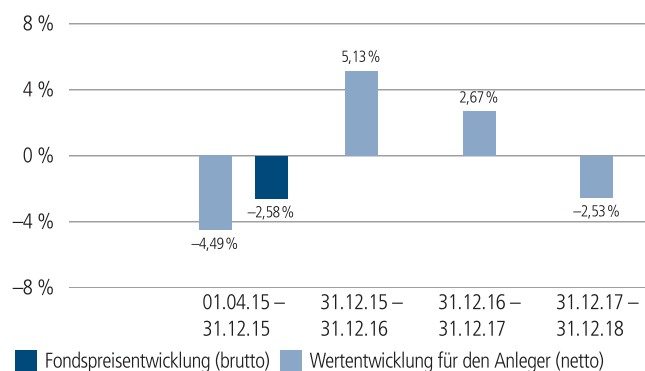
Der Fonds ist unter Umständen für Anleger nicht geeignet, die ihr Geld vorzeitig vor dem 31. März 2022 aus dem Fonds wieder abziehen möchten.

Anlagestrategie

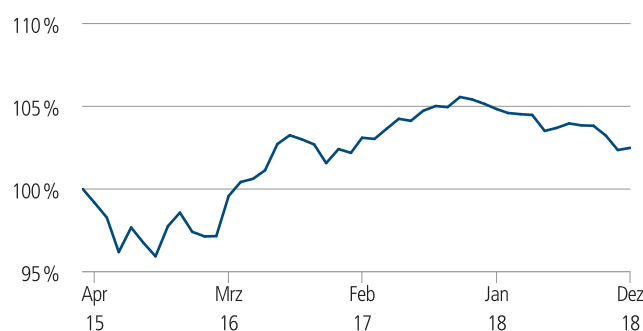
Das Fondsvermögen wird überwiegend in Unternehmensanleihen weltweiter Emittenten angelegt. Ein Teil des Anlagevermögens kann auch in hochverzinsliche Anlagen sowie in Anleihen von Emittenten aus Schwellen- bzw. Entwicklungsländern investiert werden. Darüber hinaus können Pfandbriefe, staatsgarantierte Anleihen und Staatsanleihen beigemischt werden. Dabei wird das Portfolio in Anleihen investiert, die spätestens sechs Monate nach Laufzeitende fällig sind. Eine defensivere Ausrichtung des Fonds vor Laufzeitende ist möglich, und der Erlös aus fälligen Anleihen kann auch am Geldmarkt bzw. in geldmarktähnliche Anlagen investiert werden. Bei der Auswahl der Vermögenswerte werden auch Nachhaltigkeitskriterien berücksichtigt. Diese orientieren sich im Einklang mit christlichen-ethischen Wertvorstellungen an sozialen, ökologischen und ökonomischen Faktoren.

Das durchschnittliche Rating der Anleihen liegt im Investment Grade Bereich. Die Investitionen in hochverzinsliche Anlagen liegen bei maximal 20 % des Fondsvolumens. Die dabei ausgewählten Emittenten tragen mindestens das Rating B- (Erwerbs- als auch Bestandslimit). Der Anteil von Nachranganleihen am Fondsvolumen liegt bei maximal 20 %. Höchstens 20 % des Fondsvolumens werden in nicht auf Euro lautenden Anlagen investiert. Als nicht besicherte Fremdwährungsposition werden maximal 10 % des Fondsvermögens gehalten. Der Fonds legt höchstens 5 % (Investment Grade) bzw. 3 % (High Yield) in Unternehmensanleihen bei ein und demselben Emittenten an. Weiterhin investiert der Fonds maximal 10 % (Investment Grade) bzw. 5 % (High Yield) in Staatsanleihen des gleichen Emittenten. **Der Fonds kann über die LIGA Bank eG und Pax-Bank eG erworben werden.**

Historische Wertentwicklung per 31.12.2018



Indexierte Wertentwicklung seit Auflegung



Zeitraum	Monat	seit Jahresbeginn	1 Jahr	3 Jahre	5 Jahre	10 Jahre	seit Auflegung	2017	2016	2015
annualisiert	-	-	-2,53 %	1,71 %	-	-	0,66 %	2,67 %	5,13 %	-
absolut	0,13 %	-2,53 %	-2,53 %	5,21 %	-	-	2,49 %	-	-	-

Abbildungszeitraum 01.04.2015 bis 31.12.2018. Die Grafik basiert auf eigenen Berechnungen gemäß BVI-Methode und veranschaulicht die Wertentwicklung in der Vergangenheit. Zukünftige Ergebnisse können sowohl niedriger als auch höher ausfallen. Die Bruttowertentwicklung berücksichtigt die auf Fondsebene anfallenden Kosten (z. B. Verwaltungsvergütung), ohne die auf Kundenebene anfallenden Kosten (z. B. Ausgabeaufschlag und Depotkosten) einzubeziehen. In der Netto-Wertentwicklung wird darüber hinaus ein Ausgabeaufschlag in Höhe von 2,0 Prozent im ersten Betrachtungszeitraum berücksichtigt. Zusätzlich können Wertentwicklung mindernde Depotkosten anfallen. Annualisiert: Durchschnittliche jährliche Wertentwicklung nach BVI-Methode. Absolut: Wertentwicklungsberechnung gesamt.

Erläuterungen der Fußnoten siehe letzte Seite.

5098-201812-001

LIGA-Pax-Laurent-Union (2022)

Internationaler Rentenlaufzeitfonds mit Schwerpunkt Europa

Kommentar des Fondsmanagements²

Zeitraum: 01.10.2018 - 31.12.2018

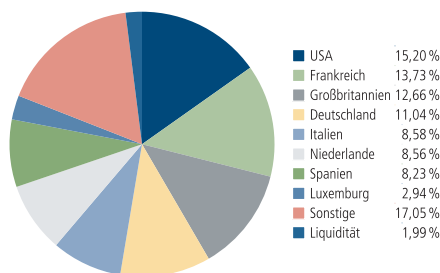
Große Schwankungen am Rentenmarkt

Am US-Rentenmarkt setzte sich zunächst der Renditeanstieg noch fort. Die US-Notenbank bezeichnete die heimische Wirtschaft als sehr robust und deutete weitere Leitzinserhöhungen an. Zudem sorgten sich Anleger, ob sich die höheren Zölle nicht in steigenden Preisen niederschlagen könnten. Nach den US-Zwischenwahlen im November wendete sich jedoch das Blatt. Schwächere Wirtschaftsdaten ließen massive Konjunktursorgen aufkommen. Die Währungshüter ruderten zurück und deuteten eine mögliche Zinspause im Verlauf von 2019 an. Dennoch erhöhten sie im Dezember erneut den Leitzins, wodurch die US-Zinsstrukturkurve in Teilen invers wurde. Dieses Phänomen gilt als Vorbote einer möglichen Rezession und verstärkte die Konjunktursorgen zusätzlich. In diesem Umfeld kam es, gemessen am JP Morgan Global Bond US-Index, zu einem starken Kursgewinn bei US-Staatsanleihen in Höhe von 2,7 Prozent.

Innerhalb der Euro-Staatsanleihen vollzogen Bundesanleihen ein ähnliches Kursmuster. Der Fokus der Anleger lag allerdings vor allem auf italienischen Staatsanleihen. Dabei kam es zwischen der Regierung in Rom und der Europäischen Union zu einem langanhaltenden Haushaltsstreit. Mit der geplanten Umsetzung der Wahlversprechen würde die Verschuldung stark steigen. Lange Zeit stand deshalb ein mögliches Defizitverfahren gegen Italien im Raum. Letztlich konnte aber ein Kompromiss gefunden werden, wodurch es zu einer starken Erholung kam. In Summe bedeutete das, gemessen am iBoxx Euro Sovereign- Index, einen Zuwachs von 1,5 Prozent. Peripherieanleihen entwickelten sich im Berichtszeitraum insgesamt freundlicher als Papiere aus den Kernländern.

Europäische Unternehmensanleihen gerieten mit den starken Kursverlusten an den Aktienmärkten unter Druck und mussten höhere Risikoaufschläge hinnehmen. Der Merrill Lynch Euro Corporate-Index verlor in diesem Zuge 0,6 Prozent. Anleihen aus den Schwellenländern standen anfangs noch unter Druck. Mit den niedrigeren US-Renditen konnte ein Teil der Verluste aufgeholt werden. Gemessen am J.P. Morgan Global Bond Emerging Market-Index verblieb ein Minus von 1,3 Prozent.

Fondsstruktur nach Ländern



Renten nach Rating

AA-	1,05 %
A	5,94 %
A-	18,20 %
BBB+	22,92 %
BBB	17,67 %
BBB-	21,31 %
BB+	7,81 %
BB	3,11 %

Größte Rentenwerte

1.35 % Italien v. 15 (2022)	3,71 %
0.75 % BBVA v. 17(2022)	3,64 %
7.75 % Commerzbank v. 11 (2021)	3,12 %
1.500 % Kinder Morgan Inc. v. 15(2022)	3,01 %
1.25 % Credit Suisse v. 15 (2022)	2,98 %
0.75 % ING Groep v. 17(2022)	2,96 %
0.625 % Dt. Pfandbriefbank 18(22)	2,71 %
2.65 % UBS v. 16 (2022)	2,50 %
6.625 % Barclays Bank v. 11 (2022)	2,49 %
6.625 % Raiffeisen Int. Bank 11(2021)	2,49 %

Kennzahlen bezogen auf das Fondsvermögen

Fondsstruktur	
Bankschuldverschreibungen	80,11 %
Unternehmensanleihen	12,55 %
Staatsanleihen	5,35 %
Liquidität ³	1,99 %
Ø Restlaufzeit ⁴	3 Jahre / 1 Monat
Ø Zinsbindungsdauer ⁵	2 Jahre / 10 Monate
Ø Rendite ⁶	1,33 %
Ø Rating ⁷	BBB

Aufgrund von Rundungen kann sich bei der Addition von Einzelpositionen ein von 100% abweichender Prozentwert ergeben. Stand: 31.12.2018

Erläuterungen der Fußnoten siehe letzte Seite.

5098-201812-001

LIGA-Pax-Laurent-Union (2022)

Internationaler Rentenlaufzeitfonds mit Schwerpunkt Europa

Fondsinformationen

WKN	A11815
ISIN	LU1172828052
Art des Investmentvermögens	OGAW-Sondervermögen
Fondswährung	EUR
Auflegungsdatum	01.04.2015
Laufzeitende	31.03.2022
Geschäftsjahr	01.04. – 31.03.
Rücknahmepreis per 31.12.2018	100,10 EUR
Fondsvermögen per 31.12.2018	135 Mio. EUR
Ertragsverwendung	i. d. R. ausschüttend Mitte Mai
Ausschüttung	0,80 EUR (für das Geschäftsjahr 2017/2018)
Freistellungsempfehlung ⁸	ca. EUR 0,90 pro Anteil
Verfügbarkeit	grundsätzlich bewertungstäglich
Verwaltungsgesellschaft	Union Investment Luxembourg S.A.

Konditionen

Ausgabeaufschlag ⁹	2,00 % vom Anteilwert Hiervon erhält Ihre Bank 90,00 – 100,00 %. ¹⁰
Verwaltungsvergütung	zzt. 0,60 % p. a., maximal 0,80 % p.a.
Laufende Kosten ¹¹	0,74 %

Der richtige Fonds für Sie?!

Der Fonds eignet sich, wenn Sie ...

- ... von der Entwicklung von Unternehmensanleihen, Pfandbriefen, staatsgarantierten Anleihen sowie Staatsanleihen weltweiter Emittenten in Euro bzw. weitestgehend währungsgesichert profitieren möchten.
- ... mäßige Risiken akzeptieren.

Die Chancen im Einzelnen:

- Von den Chancen attraktiver Unternehmensanleihen, Pfandbriefen, staatsgarantierten Anleihen sowie Staatsanleihen profitieren.
- Beschränktes Zinsänderungsrisiko bezogen auf das Laufzeitende.
- Professionelles Fondsmanagement.
- Risikostreuung durch die Verteilung auf eine Vielzahl von Wertpapieren, Branchen, Emittenten und Länder.
- Der Investmentfonds wird als Sondervermögen behandelt, d.h. im Fall einer Insolvenz der Investmentgesellschaft oder der Depotbank geht das Fondsvermögen nicht in die Konkursmasse ein, sondern bleibt eigenständig erhalten.

Der Fonds eignet sich nicht, wenn Sie ...

- ... einen sicheren Ertrag anstreben.
- ... keine mäßigen Risiken akzeptieren.

Die Risiken im Einzelnen:

- Risiko marktbedingter Kursschwankungen sowie Ertragsrisiko.
- Risiko des Anteilswertrückganges wegen Zahlungsverzug/-unfähigkeit einzelner Aussteller bzw. Vertragspartner.
- Erhöhte Kursschwankungen und Ausfallrisiken bei Anlagen mit hoher Verzinsung, erhöhten Bonitätsrisiken sowie aus Schwellen- bzw. Entwicklungsländern möglich.
- Die individuelle Ethikvorstellung eines Anlegers kann von der Anlagepolitik abweichen.

Erläuterungen der Fußnoten siehe letzte Seite.

5098-201812-001

LIGA-Pax-Laurent-Union (2022)

Internationaler Rentenlaufzeitfonds mit Schwerpunkt Europa

- ¹ Die Risikoklassifizierung von Union Investment basiert auf verbundeinheitlichen Risikoprofilen. So lassen sich Union Investment-Fonds in ihrer Risikoklasse direkt mit anderen Wertpapieren der genossenschaftlichen FinanzGruppe vergleichen. Für Zwecke dieser Information wird die Risikoklasse einer Farbe zugewiesen. Die Risikofarbe rot wird bei Fonds vergeben, die ein sehr hohes Risiko bis hin zum möglichen vollständigen Kapitalverzehr aufweisen. Ausführliche Informationen zur Risikoklasse entnehmen Sie bitte dem Verkaufsprospekt. Unabhängig von dieser Risikoklassifizierung wird in den wesentlichen Anlegerinformationen (wAI) ein gesetzlich vorgeschriebener Risikoindikator ausgewiesen und beschrieben. Beide Systeme sind nicht identisch und können somit nicht direkt miteinander verglichen werden.
- ² Die Quelle der genannten Finanzmarktdaten ist, sofern nicht anders ausgewiesen, Datastream oder Bloomberg.
- ³ Liquiditätsausweis unter Einrechnung von Termingeldern, Margin-Positionen und allgemeinen Forderungen und Verbindlichkeiten.
- ⁴ Die durchschnittliche Restlaufzeit bezieht sich auf das gesamte Rentenvermögen mit Kasse und Rentenderivaten sowie Durchschau auf Anlagen eines Zielfonds soweit technisch möglich. Bei Instrumenten mit vorzeitigem Kündigungsrecht wird die geschätzte wirtschaftliche Restlaufzeit ausgewiesen.
- ⁵ Die durchschnittliche Zinsbindungsdauer bezieht sich auf das gesamte Rentenvermögen mit Kasse und Rentenderivaten sowie Durchschau auf Anlagen eines Zielfonds soweit technisch möglich.
- ⁶ Die durchschnittliche Rendite (brutto) bezieht sich auf das gesamte Rentenvermögen mit Kasse und Rentenderivaten sowie Durchschau auf Anlagen eines Zielfonds soweit technisch möglich. In die Berechnung der Kennzahl gehen alle Finanzinstrumente mit einer auf maximal 20 Prozent gekappten Rendite der Rentenanlagen ein. Mit dieser Vorgehensweise wird vermieden, dass rechnerische Extremwerte von gering gewichteten Anlagen im Sondervermögen maßgebliche Auswirkungen auf die Renditekennzahl haben. Aussagen zur Höhe der Ertragsausschüttung, zu Risiken bzw. der zukünftigen Wertentwicklung können daraus nicht abgeleitet werden.
- ⁷ Das durchschnittliche Rating bezieht sich auf das Rentenvermögen inklusive Kasse. Eigene Berechnung (aufgrund eines Durchschnittsratings aus den vorliegenden Ratings), inkl. der Durchschau auf Anlagen eines Zielfonds soweit technisch möglich und Berücksichtigung von Kreditderivate (CDS).
- ⁸ Der tatsächlich erforderliche Freistellungsbetrag kann niedriger oder höher als der angegebene Schätzwert sein, welcher sich auf den nächsten Ausschüttungstermin bzw. bei thesaurierenden Fonds auf die nächste fällige Vorabpauschale bezieht.
- ⁹ Wenn dieser Fonds in einer Versicherungslösung vermittelt wird, wird kein Ausgabeaufschlag erhoben.
- ¹⁰ Die Höhe der Partizipation ist abhängig vom Vertriebsstatus Ihrer Bank bei der Verwaltungsgesellschaft. Dieser kann sich in Abhängigkeit vom Vertriebsfolg der Bank bei der Vermittlung von Fondsanteilen der Union Investment Gruppe während der Haltedauer ab dem Folgejahr kalenderjährlich innerhalb der genannten Bandbreiten ändern.
- ¹¹ Die hier ausgewiesenen "laufenden Kosten" fielen im letzten Geschäftsjahr 01.04.2017 - 31.03.2018 an und umfassen vom Fonds getragene Kosten - ausgenommen einer eventuellen erfolgsabhängigen Vergütung und Transaktionskosten. Sie können von Jahr zu Jahr schwanken.

Rechtlicher Hinweis

Diese Produktinformation stellt keine Handlungsempfehlung dar und ersetzt nicht die individuelle Anlageberatung durch eine Bank/einen Vertriebspartner sowie den fachkundigen steuerlichen oder rechtlichen Rat.

Ausführliche produktspezifische Informationen, insbesondere zu den Anlagezielen, den Anlagegrundsätzen/der Anlagestrategie, dem Risikoprofil des Fonds und den Risikohinweisen sind im Verkaufsprospekt dargestellt.

Die Verkaufsunterlagen zum Fonds (Verkaufsprospekt, Anlagebedingungen, aktuelle Jahres- und Halbjahresberichte und wesentliche Anlegerinformationen) finden Sie in deutscher Sprache auf www.union-investment.de/LU1172828052.

Diese und Informationen zur Wohlverhaltensrichtlinie des BVI können Sie auf Wunsch auch kostenlos in Papierform über die unten angegebene Kontaktmöglichkeit beziehen.

Der zukünftige Anteilwert des Produkts kann gegenüber dem Erwerbszeitpunkt steigen oder fallen.

Der LIGA-Pax-Laurent-Union (2022) unterliegt den luxemburgischen Steuergesetzen. Dies kann Auswirkungen darauf haben, wie Sie bzgl. Ihrer Einkünfte aus dem LIGA-Pax-Laurent-Union (2022) besteuert werden.

Seit 01.01.2018 sind nach § 16 Investmentsteuergesetz (InvStG) Investmenterträge grundsätzlich voll steuerpflichtig. Etwaige Teilfreistellungen gemäß § 20 InvStG sind zu berücksichtigen. Weiterhin ist die Besteuerung der Erträge von den persönlichen Verhältnissen des jeweiligen Kunden abhängig.

Die Gültigkeit der hier abgebildeten Informationen, Daten und Meinungsäußerungen ist auf den Zeitpunkt der Erstellung dieser Produktinformation beschränkt. Aktuelle Entwicklungen der Märkte, gesetzlicher Bestimmungen oder anderer wesentlicher Umstände können dazu führen, dass die hier dargestellten Informationen, Daten und Meinungsäußerungen gegebenenfalls auch kurzfristig ganz oder teilweise überholt sind.

Die Union Investment Luxembourg S.A. kann lediglich für eine in diesem Dokument enthaltene Angabe verantwortlich gemacht werden, die irreführend, unrichtig oder nicht mit den Angaben in gesetzlichen Verkaufsunterlagen und sonstigen Informationsmaterialien vereinbar ist.

Kontaktmöglichkeit: Union Investment Service Bank AG, Weißfrauenstraße 7, 60311 Frankfurt am Main, Telefon 069 58998-6060, Telefax 069 58998-9000, service@union-investment.de, www.union-investment.de.