

UniEuroKapital -net-

Rentenfonds mit kürzeren Restlaufzeiten

Risikoklasse:¹  geringes Risiko  mäßiges Risiko  erhöhtes Risiko  hohes Risiko  sehr hohes Risiko

Risikoprofil des typischen Anlegers

Konservativ **Risikoscheu** Risikobereit Spekulativ Hoch spekulativ

Der UniEuroKapital -net- ist in die Risikoklasse blau eingestuft. Damit eignet sich der Fonds für konservative Anleger, die geringe Risiken akzeptieren.

Empfohlener Anlagehorizont

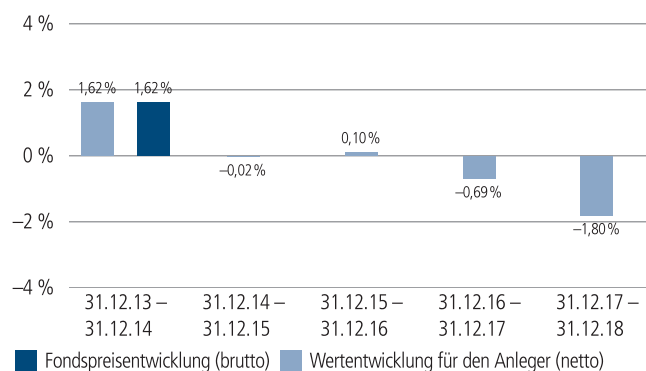


Der Fonds eignet sich für Kunden mit einem Anlagehorizont von 2 Jahren oder länger.

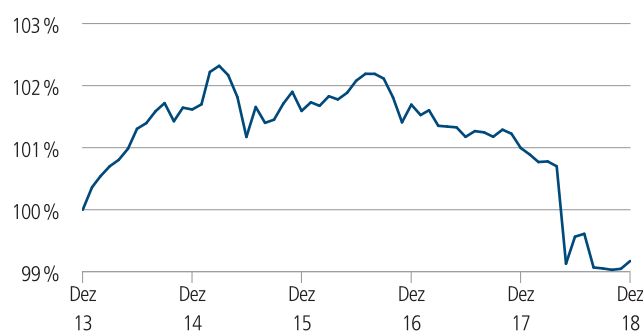
Anlagestrategie

Der derzeit kürzer orientierte Rentenfonds UniEuroKapital -net- hat seinen Anlageschwerpunkt in verzinslichen Euro-Wertpapieren mit einer Restlaufzeit bzw. Zinsbindungsdauer von durchschnittlich bis zu drei Jahren.

Historische Wertentwicklung per 31.12.2018



Indexierte Wertentwicklung der letzten fünf Jahre



| Zeitraum | Monat | seit Jahresbeginn | 1 Jahr | 3 Jahre | 5 Jahre | 10 Jahre | seit Auflegung | 2017 | 2016 | 2015 |
|--------------|--------|-------------------|---------|---------|---------|----------|----------------|---------|--------|---------|
| annualisiert | - | - | -1,80 % | -0,80 % | -0,17 % | 1,03 % | 1,90 % | -0,69 % | 0,10 % | -0,02 % |
| absolut | 0,13 % | -1,80 % | -1,80 % | -2,38 % | -0,83 % | 10,81 % | 46,75 % | - | - | - |

Abbildungszeitraum 31.12.2013 bis 31.12.2018. Die Grafik basiert auf eigenen Berechnungen gemäß BVI-Methode und veranschaulicht die Wertentwicklung in der Vergangenheit. Zukünftige Ergebnisse können sowohl niedriger als auch höher ausfallen. Die Bruttowertentwicklung berücksichtigt die auf Fondsebene anfallenden Kosten (z. B. Verwaltungsvergütung), ohne die auf Kundenebene anfallenden Kosten (z. B. Ausgabeaufschlag und Depotkosten) einzubeziehen. In der Netto-Wertentwicklung wird darüber hinaus ein Ausgabeaufschlag in Höhe von 0,0 Prozent im ersten Betrachtungszeitraum berücksichtigt. Zusätzlich können Wertentwicklung mindernde Depotkosten anfallen. Annualisiert: Durchschnittliche jährliche Wertentwicklung nach BVI-Methode. Absolut: Wertentwicklungsberechnung gesamt.

Erläuterungen der Fußnoten siehe letzte Seite.

4470-201812-001

UniEuroKapital -net-

Rentenfonds mit kürzeren Restlaufzeiten

Kommentar des Fondsmanagements²

Zeitraum: 01.12.2018 - 31.12.2018

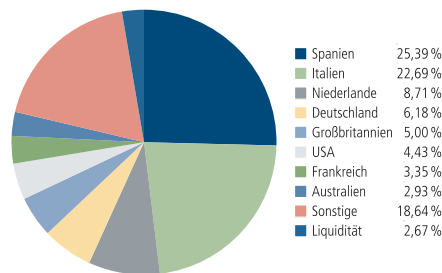
Renditen weiter rückläufig

Im Dezember beschloss die Europäische Zentralbank (EZB) erwartungsgemäß die finale Beendigung ihres Anleihekaufprogramms. Dennoch wird die EZB weiterhin als Käufer am Kapitalmarkt auftreten und fällige Papiere wieder am Markt reinvestieren. Dabei hat die Notenbank in ihrem Ausblick die Vorgehensweise etwas angepasst. Fällige Anleihen werden nun viel länger als bislang angekündigt durch entsprechende Papiere am Markt ersetzt. Die Reinvestitionen sollen zudem über die ersten Zinserhöhungen hinaus (wir rechnen ab September 2019 mit einer ersten Anhebung des negativen Einlagensatzes) erfolgen. Die Allokation der Wiederanlagen wird sich am neuen Kapitalschlüssel der EZB orientieren. Darüber hinaus zeigte sich EZB-Präsident Draghi sehr zweckoptimistisch hinsichtlich der noch ordentlichen Konjunkturaussichten. Die von der Zentralbank veröffentlichten neuen Projektionen zum Wirtschaftswachstum und zur Inflationsentwicklung wurden nun (gegenüber September) für 2019 um 0,1 Prozentpunkte auf 1,7 respektive 1,6 Prozent leicht herunterkorrigiert. Die globalen Wachstumsrisiken müssten sich stärker materialisieren und der Wachstumsausblick wohl unter ein Prozent fallen, um eine grundlegende Änderung der Geldpolitik zu erzwingen. Am Pfad der gemächlichen geldpolitischen Normalisierung ändert sich somit zunächst nichts.

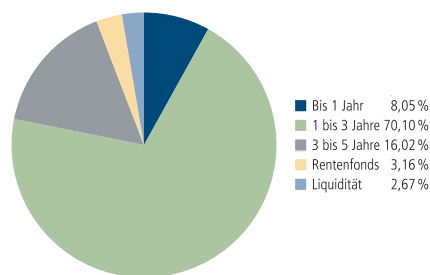
Am Geldmarkt beziehungsweise im Bereich kurz laufender Papiere haben im Dezember die politischen Themen wie der Handelskonflikt und der Brexit weiter belastet. Nach zunächst zum Monatsbeginn erfolgten Spreadsweiterungen konnte sich der Markt aber im weiteren Verlauf etwas erholen. Der 3-Monats-Euribor lag weiterhin bei minus 31 Basispunkten. Auf der deutschen Zinsstrukturkurve fielen die Renditen im Bereich von ein bis sechs Monaten Restlaufzeit im negativen Bereich teils deutlich (ein Monat minus 30 Basispunkte). Dies war auch bei deutschen, italienischen und spanischen Kurzläufern zu beobachten. Die Spreads kurz laufender Unternehmenspapiere stiegen im Dezember weiter an.

2018 zeigte sich eine negative Gesamtmarktentwicklung aufgrund zahlreicher politischer Belastungen. Wir rechnen mit einer anhaltend volatilen Entwicklung.

Fondsstruktur nach Ländern



Fondsstruktur nach durchschnittlicher Zinsbindung



Größte Rentenwerte

| | |
|-------------------------------------|--------|
| 0.65 % Italien v. 15 (2020) | 9,50 % |
| 1.40 % Spanien v. 14 (2020) | 7,73 % |
| 0.45 % Italien v. 16 (2021) | 6,27 % |
| 0.75 % Spanien v. 16 (2021) | 4,85 % |
| 1.15 % Spanien v. 15 (2020) | 4,85 % |
| 1.50 % Italien v. 14 (2019) | 3,18 % |
| 1.20 % Italien v. 17 (2022) | 3,16 % |
| 2.20 % Portugal v. 15 (2022) | 2,72 % |
| 0.50 % Toronto-D. Bk. v. 15(2020) | 2,65 % |
| 0.75 % Banco Santander v. 15 (2020) | 2,47 % |

Kennzahlen bezogen auf das Fondsvermögen

| | |
|----------------------------------|--------------------|
| Fondsstruktur | |
| Staatsanleihen | 45,62 % |
| Bankschuldverschreibungen | 27,07 % |
| Pfandbriefe | 11,41 % |
| Unternehmensanleihen | 9,49 % |
| Sonstige | 0,57 % |
| Rentenfonds | 3,16 % |
| Liquidität ³ | 2,67 % |
| Ø Restlaufzeit ⁴ | 2 Jahre / 3 Monate |
| Ø Zinsbindungsdauer ⁵ | 1 Jahr / 11 Monate |
| Ø Rendite ⁶ | 0,50 % |
| Ø Rating ⁷ | A- |

Aufgrund von Rundungen kann sich bei der Addition von Einzelpositionen ein von 100% abweichender Prozentwert ergeben. Stand: 31.12.2018

Erläuterungen der Fußnoten siehe letzte Seite.

UniEuroKapital -net-

Rentenfonds mit kürzeren Restlaufzeiten

Fondsinformationen

| | |
|--------------------------------------|--|
| WKN | 988457 |
| ISIN | LU0089559057 |
| Art des Investmentvermögens | OGAW-Sondervermögen |
| Fondswährung | EUR |
| Auflegungsdatum | 03.08.1998 |
| Geschäftsjahr | 01.10. – 30.09. |
| Rücknahmepreis per 31.12.2018 | 41,26 EUR |
| Fondsvermögen per 31.12.2018 | 317 Mio. EUR |
| Ertragsverwendung | i. d. R. ausschüttend Mitte November |
| Ausschüttung | 0,26 EUR (für das Geschäftsjahr 2017/2018) |
| Freistellungsempfehlung ⁸ | ca. EUR 0,40 pro Anteil |
| Verfügbarkeit | grundsätzlich bewertungstäglich |
| Verwaltungsgesellschaft | Union Investment Luxembourg S.A. |

Konditionen

| | |
|--|--|
| Ausgabeaufschlag | 0,00 % |
| Verwaltungsvergütung | zzt. 0,90 % p. a., maximal 1,00 % p.a. Hiervon erhält Ihre Bank 50,00 – 60,00 %. ⁹ |
| Laufende Kosten ¹⁰ | 1,08 % |
| Erfolgsabhängige Vergütung ¹¹ | 0,00 % |
| Sparplan | Ab 25,- Euro pro Rate möglich |

Der richtige Fonds für Sie?!

Der Fonds eignet sich, wenn Sie ...

- ...die Chancen einer derzeitigen Anlage in verzinsliche Wertpapiere weltweiter Emittenten in Euro mit überwiegend kürzeren Laufzeiten nutzen möchten.
- ...geringe Risiken akzeptieren.

Die Chancen im Einzelnen:

- Teilnahme an den Kurschancen der internationalen Euro-Rentenmärkte
- Geringeres Zinsänderungsrisiko durch Anlage im kürzeren Laufzeitenbereich
- Risikostreuung durch die Anlage in weltweite Rentenmärkte
- Professionelle Auswahl von Anleihen durch erfahrene Kapitalmarktexperten

Der Fonds eignet sich nicht, wenn Sie ...

- ...höhere Ertragschancen bei entsprechend höheren Risiken anstreben.
- ...keine geringen Risiken akzeptieren.

Die Risiken im Einzelnen:

- Risiko marktbedingter Kursschwankungen sowie Ertragsrisiko
- Risiko des Anteilwertrückganges wegen Zahlungsverzug/ -unfähigkeit einzelner Aussteller bzw. Vertragspartner
- Erhöhte Kursschwankungen und Ausfallrisiken bei Anlagen mit hoher Verzinsung, erhöhten Bonitätsrisiken sowie aus Schwellen- bzw. Entwicklungsländern möglich.

Erläuterungen der Fußnoten siehe letzte Seite.

4470-201812-001

UniEuroKapital -net-

Rentenfonds mit kürzeren Restlaufzeiten

- ¹ Die Risikoklassifizierung von Union Investment basiert auf verbundeneinheitlichen Risikoprofilen. So lassen sich Union Investment-Fonds in ihrer Risikoklasse direkt mit anderen Wertpapieren der genossenschaftlichen FinanzGruppe vergleichen. Für Zwecke dieser Information wird die Risikoklasse einer Farbe zugewiesen. Die Risikofarbe rot wird bei Fonds vergeben, die ein sehr hohes Risiko bis hin zum möglichen vollständigen Kapitalverzehr aufweisen. Ausführliche Informationen zur Risikoklasse entnehmen Sie bitte dem Verkaufsprospekt. Unabhängig von dieser Risikoklassifizierung wird in den wesentlichen Anlegerinformationen (wAI) ein gesetzlich vorgeschriebener Risikoindikator ausgewiesen und beschrieben. Beide Systeme sind nicht identisch und können somit nicht direkt miteinander verglichen werden.
- ² Die Quelle der genannten Finanzmarktdaten ist, sofern nicht anders ausgewiesen, Datastream oder Bloomberg.
- ³ Liquiditätsausweis unter Einrechnung von Termingeldern, Margin-Positionen und allgemeinen Forderungen und Verbindlichkeiten.
- ⁴ Die durchschnittliche Restlaufzeit bezieht sich auf das gesamte Rentenvermögen mit Kasse und Rentenderivaten sowie Durchschau auf Anlagen eines Zielfonds soweit technisch möglich. Bei Instrumenten mit vorzeitigem Kündigungsrecht wird die geschätzte wirtschaftliche Restlaufzeit ausgewiesen.
- ⁵ Die durchschnittliche Zinsbindungsdauer bezieht sich auf das gesamte Rentenvermögen mit Kasse und Rentenderivaten sowie Durchschau auf Anlagen eines Zielfonds soweit technisch möglich.
- ⁶ Die durchschnittliche Rendite (brutto) bezieht sich auf das gesamte Rentenvermögen mit Kasse und Rentenderivaten sowie Durchschau auf Anlagen eines Zielfonds soweit technisch möglich. In die Berechnung der Kennzahl gehen alle Finanzinstrumente mit einer auf maximal 20 Prozent gekappten Rendite der Rentenanlagen ein. Mit dieser Vorgehensweise wird vermieden, dass rechnerische Extremwerte von gering gewichteten Anlagen im Sondervermögen maßgebliche Auswirkungen auf die Renditekennzahl haben. Aussagen zur Höhe der Ertragsausschüttung, zu Risiken bzw. der zukünftigen Wertentwicklung können daraus nicht abgeleitet werden.
- ⁷ Das durchschnittliche Rating bezieht sich auf das Rentenvermögen inklusive Kasse. Eigene Berechnung (aufgrund eines Durchschnittsratings aus den vorliegenden Ratings), inkl. der Durchschau auf Anlagen eines Zielfonds soweit technisch möglich und Berücksichtigung von Kreditderivate (CDS).
- ⁸ Der tatsächlich erforderliche Freistellungsbetrag kann niedriger oder höher als der angegebene Schätzwert sein, welcher sich auf den nächsten Ausschüttungstermin bzw. bei thesaurierenden Fonds auf die nächste fällige Vorabpauschale bezieht.
- ⁹ Die Höhe der Partizipation ist abhängig vom Vertriebsstatus Ihrer Bank bei der Verwaltungsgesellschaft. Dieser kann sich in Abhängigkeit vom Vertriebs Erfolg der Bank bei der Vermittlung von Fondsanteilen der Union Investment Gruppe während der Haltedauer ab dem Folgejahr kalenderjährlich innerhalb der genannten Bandbreiten ändern.
- ¹⁰ Die hier ausgewiesenen "laufenden Kosten" fielen im letzten Geschäftsjahr 01.10.2017 - 30.09.2018 an und umfassen vom Fonds getragene Kosten - ausgenommen einer eventuellen erfolgsabhängigen Vergütung und Transaktionskosten. Sie können von Jahr zu Jahr schwanken.
- ¹¹ Die erfolgsabhängige Vergütung beträgt bis zu 25 Prozent des Betrages, um den die Anteilwertentwicklung die Entwicklung der Bemessungsgrundlage übersteigt. Sofern für das abgelaufene Geschäftsjahr eine solche erfolgsabhängige Vergütung angefallen ist, wird diese auch im entsprechenden Jahresbericht ausgewiesen, dabei können Geschäftsjahr und Vergleichsperiode voneinander abweichen.

Rechtlicher Hinweis

Diese Produktinformation stellt keine Handlungsempfehlung dar und ersetzt nicht die individuelle Anlageberatung durch eine Bank/einen Vertriebspartner sowie den fachkundigen steuerlichen oder rechtlichen Rat.

Ausführliche produktspezifische Informationen, insbesondere zu den Anlagezielen, den Anlagegrundsätzen/der Anlagestrategie, dem Risikoprofil des Fonds und den Risikohinweisen sind im Verkaufsprospekt dargestellt.

Die Verkaufsunterlagen zum Fonds (Verkaufsprospekt, Anlagebedingungen, aktuelle Jahres- und Halbjahresberichte und wesentliche Anlegerinformationen) finden Sie in deutscher Sprache auf www.union-investment.de/LU0089559057.

Diese und Informationen zur Wohlverhaltensrichtlinie des BVI können Sie auf Wunsch auch kostenlos in Papierform über die unten angegebene Kontaktmöglichkeit beziehen.

Der zukünftige Anteilwert des Produkts kann gegenüber dem Erwerbszeitpunkt steigen oder fallen.

Der UniEuroKapital -net- unterliegt den luxemburgischen Steuergesetzen. Dies kann Auswirkungen darauf haben, wie Sie bzgl. Ihrer Einkünfte aus dem UniEuroKapital -net- besteuert werden.

Seit 01.01.2018 sind nach § 16 Investmentsteuergesetz (InvStG) Investmenterträge grundsätzlich voll steuerpflichtig. Etwaige Teilfreistellungen gemäß § 20 InvStG sind zu berücksichtigen. Weiterhin ist die Besteuerung der Erträge von den persönlichen Verhältnissen des jeweiligen Kunden abhängig.

Die Gültigkeit der hier abgebildeten Informationen, Daten und Meinungsäußerungen ist auf den Zeitpunkt der Erstellung dieser Produktinformation beschränkt. Aktuelle Entwicklungen der Märkte, gesetzlicher Bestimmungen oder anderer wesentlicher Umstände können dazu führen, dass die hier dargestellten Informationen, Daten und Meinungsäußerungen gegebenenfalls auch kurzfristig ganz oder teilweise überholt sind.

Die Union Investment Luxembourg S.A. kann lediglich für eine in diesem Dokument enthaltene Angabe verantwortlich gemacht werden, die irreführend, unrichtig oder nicht mit den Angaben in gesetzlichen Verkaufsunterlagen und sonstigen Informationsmaterialien vereinbar ist.

Kontaktmöglichkeit: Union Investment Service Bank AG, Weißfrauenstraße 7, 60311 Frankfurt am Main, Telefon 069 58998-6060, Telefax 069 58998-9000, service@union-investment.de, www.union-investment.de.