

UniEuroRenta Corporates Deutschland 2019 A¹

Rentenlaufzeitfonds mit Unternehmensanleihen

Risikoklasse:² ■ geringes Risiko ~~■~~ mäßiges Risiko ■ erhöhtes Risiko ■ hohes Risiko ■ sehr hohes Risiko

Risikoprofil des typischen Anlegers

Konservativ ■ **Risikoscheu** ■ Risikobereit ■ Spekulativ ■ Hoch spekulativ

Der UniEuroRenta Corporates Deutschland 2019 A ist in die Risikoklasse grün eingestuft. Damit eignet sich der Fonds für risikoscheue Anleger, die mäßige Risiken akzeptieren.

Empfohlener Anlagehorizont

Der Fonds ist unter Umständen für Anleger nicht geeignet, die ihr Geld vorzeitig vor dem 15. Mai 2019 aus dem Fonds wieder abziehen möchten.

Anlagestrategie

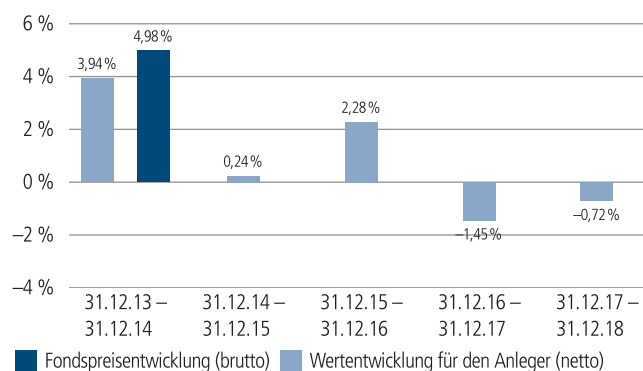
Das Fondsvermögen wird derzeit überwiegend in deutschen Unternehmensanleihen angelegt. Darüber hinaus kann das Fondsvermögen weltweit in Unternehmensanleihen und - als Beimischung bis zu 10% des Fondsvermögens - in staatsgarantierten Anleihen und Staatsanleihen angelegt werden. Das Anlagevermögen kann in hochverzinsliche Anlagen investiert werden.

Die Anleihen lauten derzeit auf Euro oder werden nahezu vollständig abgesichert. Dabei wird das Portfolio in Anleihen investiert, deren Endfälligkeit spätestens am Laufzeitende des Fonds liegt.

Eine defensivere Ausrichtung des Fonds vor Laufzeitende ist möglich und der Erlös aus fälligen Anleihen kann auch am Geldmarkt bzw. in geldmarktähnliche Anlagen investiert werden.

Die Ausgabe von Anteilen für diesen Fonds ist seit dem 22. November 2013 eingestellt. Anteilrückgaben sind grundsätzlich weiterhin bewertungstäglich möglich.

Historische Wertentwicklung per 31.12.2018



Indexierte Wertentwicklung der letzten fünf Jahre



Zeitraum	Monat	seit Jahresbeginn	1 Jahr	3 Jahre	5 Jahre	10 Jahre	seit Auflegung	2017	2016	2015
annualisiert	–	–	–0,72 %	0,02 %	1,04 %	–	1,16 %	–1,45 %	2,28 %	0,24 %
absolut	–0,13 %	–0,72 %	–0,72 %	0,07 %	5,30 %	–	6,90 %	–	–	–

Abbildungszeitraum 31.12.2013 bis 31.12.2018. Die Grafik basiert auf eigenen Berechnungen gemäß BVI-Methode und veranschaulicht die Wertentwicklung in der Vergangenheit. Zukünftige Ergebnisse können sowohl niedriger als auch höher ausfallen. Die Bruttowertentwicklung berücksichtigt die auf Fondsebene anfallenden Kosten (z. B. Verwaltungsvergütung), ohne die auf Kundenebene anfallenden Kosten (z. B. Ausgabeaufschlag und Depotkosten) einzubeziehen. In der Netto-Wertentwicklung wird darüber hinaus ein Ausgabeaufschlag in Höhe von 1,0 Prozent im ersten Betrachtungszeitraum berücksichtigt. Zusätzlich können Wertentwicklung mindernde Depotkosten anfallen. Annualisiert: Durchschnittliche jährliche Wertentwicklung nach BVI-Methode. Absolut: Wertentwicklungsberechnung gesamt.

Erläuterungen der Fußnoten siehe letzte Seite.

4685-201812-001

UniEuroRenta Corporates Deutschland 2019 A¹

Rentenlaufzeitfonds mit Unternehmensanleihen

Kommentar des Fondsmanagements³

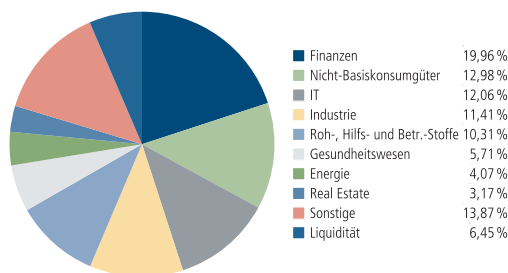
Zeitraum: 01.12.2018 - 31.12.2018

Zum Jahresende stabilisiert

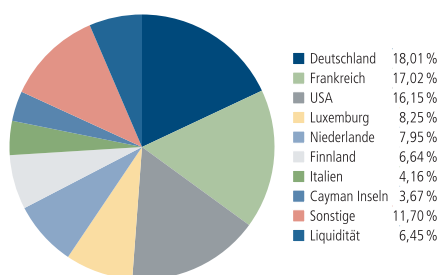
Auch im Dezember hielt die Risikoscheu unter den Marktteilnehmern an. Zumal die Händler angesichts des sich rasch nähernden Jahresende nicht mehr bereit waren, erhöhte Risiken auf ihre Bücher zu nehmen. Die im Rahmen der Unsicherheit vorherrschende Flucht in sichere Anleihen führte an den als sicher geltenden Staatsanleihemärkten in Europa und den USA zu einer positiven Wertentwicklung. Besonders ausgeprägt war die Entwicklung bei US-amerikanischen Treasuries, dort fielen die Renditen deutlich. Die abwärts gerichtete Zinsentwicklung half auch dem europäischen Unternehmensanleihemarkt, sich im Dezember zu stabilisieren. Dazu trug auch der vergleichsweise ruhige Primärmarkt bei. Auf Indexebene (ICE BofA Merrill Lynch Euro Corporate-Index, ER00) gewann der Gesamtmarkt 0,2 Prozent hinzu. Dennoch sind auch gegen Jahresende die Risikoprämien (Asset Swap Spreads) wengleich nur moderat, aber dennoch weiter angestiegen. Mit 104 Basispunkten wurde die 100er Marke zum Monatsende übersprungen. Insgesamt waren im Verlauf des Dezembers bei vielen europäischen Unternehmensanleihe-Unterindizes zwischenzeitlich neue Jahrestiefstände respektive neue Hochs bei den Spreads zu beobachten. Mit Blick auf die einzelnen Segmente schlossen Anleihen aus dem Nachrangsektor, was sowohl die Industrie- als auch Finanzanleihen betraf, leicht im Plus. Der hochverzinsliche Sektor (High Yield) wies im Rahmen des ICE BofA Merrill Lynch HEAG-Index hingegen auch im Dezember weitere Verluste aus. Letztlich hat sich damit der seit Sommer anhaltende Abwärtstrend im europäischen Unternehmenssegment fortgesetzt. Geld war mit europäischen Unternehmensanleihen im Gesamtjahr 2018 leider nicht zu verdienen. Der Gesamtmarkt ging angesichts zahlreicher Belastungsfaktoren (Handelskonflikt, politische Lage in Europa mit Italien, rückläufige Konjunkturindikatoren, restriktivere Zentralbankpolitik, der Brexit) mit einem Minus von 1,1 Prozent aus dem Handelsjahr. Die Risikoprämien stiegen im Jahresverlauf von 44 auf 104 Basispunkte (Jahreshöchststand) an.

Zahlreiche Neuemissionen zu Jahresbeginn lassen einen eher holprigen Jahresauftakt am Unternehmensanleihemarkt erwarten.

Fondsstruktur nach Branchen



Fondsstruktur nach Ländern



Größte Rentenwerte

5.375 % Nokia v. 09 (2019)	6,43 %
3.00 % ArcelorMittal v. 14 (2019)	5,63 %
Unilnstitutional Euro Reserve Plus	5,18 %
1.25 % USA v. 12(2019)	4,69 %
4.25 % Frankreich v. 03 (2019)	4,21 %
2.375 % Fresenius SE & Co. 14(2019)	4,05 %
2.850 % Dte. Bank AG v. 16(2019)	3,97 %
2.375 % mFinance France v. 14 (19)	3,91 %
1.000 % Dte. Bank AG v. 16(2019)	3,57 %
8.00 % Petroleos Mexicanos 09(19)	3,31 %

Kennzahlen bezogen auf das Fondsvermögen

Fondsstruktur	
Bankschuldverschreibungen	47,06 %
Unternehmensanleihen	32,41 %
Staatsanleihen	8,90 %
Rentenfonds	5,18 %
Liquidität ⁴	6,45 %
∅ Restlaufzeit ⁵	4 Monate
∅ Zinsbindungsdauer ⁶	3 Monate
∅ Rendite ⁷	0,65 %
∅ Rating ⁸	BBB+

Aufgrund von Rundungen kann sich bei der Addition von Einzelpositionen ein von 100% abweichender Prozentwert ergeben. Stand: 31.12.2018

Erläuterungen der Fußnoten siehe letzte Seite.

4685-201812-001

UniEuroRenta Corporates Deutschland 2019 A¹

Rentenlaufzeitfonds mit Unternehmensanleihen

Fondsinformationen

WKN	A1KCFB
ISIN	LU0880274856
Art des Investmentvermögens	OGAW-Sondervermögen
Fondswährung	EUR
Auflegungsdatum	28.03.2013
Laufzeitende	15.05.2019
Geschäftsjahr	01.04. – 31.03.
Rücknahmepreis per 31.12.2018	95,70 EUR ⁹
Fondsvermögen per 31.12.2018	121 Mio. EUR
Ertragsverwendung	i. d. R. ausschüttend Mitte Mai
Ausschüttung	1,00 EUR (für das Geschäftsjahr 2017/2018)
Freistellungsempfehlung ¹⁰	ca. EUR 1,10 pro Anteil
Verfügbarkeit	grundsätzlich bewertungstäglich
Verwaltungsgesellschaft	Union Investment Luxembourg S.A.

Konditionen

Ausgabeaufschlag ¹¹	1,00 % vom Anteilwert Hiervon erhält Ihre Bank 90,00 – 100,00 %. ¹²
Rücknahmeaufschlag	1,00 % vom Anteilwert (außer zum Ende der Laufzeit)
Verwaltungsvergütung	zzt. 0,90 % p. a., maximal 1,50 % p.a. Hiervon erhält Ihre Bank 25,00 – 35,00 %. ¹²
Laufende Kosten ¹³	1,06 %

Der richtige Fonds für Sie?!

Der Fonds eignet sich, wenn Sie ...

- ... von der Entwicklung von Unternehmensanleihen weltweiter Emittenten mit Schwerpunkt Deutschland in Euro bzw. währungsgesichert profitieren möchten.
- ... mäßige Risiken akzeptieren.

Die Chancen im Einzelnen:

- Von attraktiven Ertragschancen von Unternehmensanleihen profitieren.
- Professionelles Fondsmanagement.

Der Fonds eignet sich nicht, wenn Sie ...

- ... einen sicheren Ertrag anstreben.
- ... keine mäßigen Risiken akzeptieren.

Die Risiken im Einzelnen:

- Risiko marktbedingter Kursschwankungen sowie Ertragsrisiko.
- Risiko des Anteilwertrückganges wegen Zahlungsverzug/ -unfähigkeit einzelner Aussteller bzw. Vertragspartner.
- Erhöhte Kursschwankungen durch Konzentration des Risikos auf spezifische Länder und Regionen (politische und wirtschaftliche Einflüsse) möglich.
- Erhöhte Kursschwankungen und Ausfallrisiken bei hochverzinslichen Anlagen und Anlagen mit erhöhten Bonitätsrisiken möglich.

Erläuterungen der Fußnoten siehe letzte Seite.

4685-201812-001

UniEuroRenta Corporates Deutschland 2019 A¹

Rentenlaufzeitfonds mit Unternehmensanleihen

- ¹ UniEuroRenta Corporates Deutschland 2019 A ist eine Anteilklasse des Sondervermögens UniEuroRenta Corporates Deutschland 2019.
- ² Die Risikoklassifizierung von Union Investment basiert auf verbundeinheitlichen Risikoprofilen. So lassen sich Union Investment-Fonds in ihrer Risikoklasse direkt mit anderen Wertpapieren der genossenschaftlichen FinanzGruppe vergleichen. Für Zwecke dieser Information wird die Risikoklasse einer Farbe zugewiesen. Die Risikofarbe rot wird bei Fonds vergeben, die ein sehr hohes Risiko bis hin zum möglichen vollständigen Kapitalverzehr aufweisen. Ausführliche Informationen zur Risikoklasse entnehmen Sie bitte dem Verkaufsprospekt. Unabhängig von dieser Risikoklassifizierung wird in den wesentlichen Anlegerinformationen (wAI) ein gesetzlich vorgeschriebener Risikoindikator ausgewiesen und beschrieben. Beide Systeme sind nicht identisch und können somit nicht direkt miteinander verglichen werden.
- ³ Die Quelle der genannten Finanzmarktdaten ist, sofern nicht anders ausgewiesen, Datastream oder Bloomberg.
- ⁴ Liquiditätsausweis unter Einrechnung von Termingeldern, Margin-Positionen und allgemeinen Forderungen und Verbindlichkeiten.
- ⁵ Die durchschnittliche Restlaufzeit bezieht sich auf das gesamte Rentenvermögen mit Kasse und Rentenderivaten sowie Durchschau auf Anlagen eines Zielfonds soweit technisch möglich. Bei Instrumenten mit vorzeitigem Kündigungsrecht wird die geschätzte wirtschaftliche Restlaufzeit ausgewiesen.
- ⁶ Die durchschnittliche Zinsbindungsdauer bezieht sich auf das gesamte Rentenvermögen mit Kasse und Rentenderivaten sowie Durchschau auf Anlagen eines Zielfonds soweit technisch möglich.
- ⁷ Die durchschnittliche Rendite (brutto) bezieht sich auf das gesamte Rentenvermögen mit Kasse und Rentenderivaten sowie Durchschau auf Anlagen eines Zielfonds soweit technisch möglich. In die Berechnung der Kennzahl gehen alle Finanzinstrumente mit einer auf maximal 20 Prozent gekappten Rendite der Rentenanlagen ein. Mit dieser Vorgehensweise wird vermieden, dass rechnerische Extremwerte von gering gewichteten Anlagen im Sondervermögen maßgebliche Auswirkungen auf die Rendite Kennzahl haben. Aussagen zur Höhe der Ertragsausschüttung, zu Risiken bzw. der zukünftigen Wertentwicklung können daraus nicht abgeleitet werden.
- ⁸ Das durchschnittliche Rating bezieht sich auf das Rentenvermögen inklusive Kasse. Eigene Berechnung (aufgrund eines Durchschnittsratings aus den vorliegenden Ratings), inkl. der Durchschau auf Anlagen eines Zielfonds soweit technisch möglich und Berücksichtigung von Kreditderivate (CDS).
- ⁹ Im Rücknahmepreis des Fonds ist der Rücknahmeabschlag bereits berücksichtigt.
- ¹⁰ Der tatsächlich erforderliche Freistellungsbetrag kann niedriger oder höher als der angegebene Schätzwert sein, welcher sich auf den nächsten Ausschüttungstermin bzw. bei thesaurierenden Fonds auf die nächste fällige Vorabpauschale bezieht.
- ¹¹ Wenn dieser Fonds in einer Versicherungslösung vermittelt wird, wird kein Ausgabeaufschlag erhoben.
- ¹² Die Höhe der Partizipation ist abhängig vom Vertriebsstatus Ihrer Bank bei der Verwaltungsgesellschaft. Dieser kann sich in Abhängigkeit vom Vertriebs Erfolg der Bank bei der Vermittlung von Fondsanteilen der Union Investment Gruppe während der Haltedauer ab dem Folgejahr kalenderjährlich innerhalb der genannten Bandbreiten ändern.
- ¹³ Die hier ausgewiesenen "laufenden Kosten" fielen im letzten Geschäftsjahr 01.04.2017 - 31.03.2018 an und umfassen vom Fonds getragene Kosten - ausgenommen einer eventuellen erfolgsabhängigen Vergütung und Transaktionskosten. Sie können von Jahr zu Jahr schwanken.

Rechtlicher Hinweis

Diese Produktinformation stellt keine Handlungsempfehlung dar und ersetzt nicht die individuelle Anlageberatung durch eine Bank/einen Vertriebspartner sowie den fachkundigen steuerlichen oder rechtlichen Rat.

Ausführliche produktspezifische Informationen, insbesondere zu den Anlagezielen, den Anlagegrundsätzen/der Anlagestrategie, dem Risikoprofil des Fonds und den Risikohinweisen sind im Verkaufsprospekt dargestellt.

Die Verkaufsunterlagen zum Fonds (Verkaufsprospekt, Anlagebedingungen, aktuelle Jahres- und Halbjahresberichte und wesentliche Anlegerinformationen) finden Sie in deutscher Sprache auf www.union-investment.de/LU0880274856.

Diese und Informationen zur Wohlverhaltensrichtlinie des BVI können Sie auf Wunsch auch kostenlos in Papierform über die unten angegebene Kontaktmöglichkeit beziehen.

Der zukünftige Anteilwert des Produkts kann gegenüber dem Erwerbszeitpunkt steigen oder fallen.

Der UniEuroRenta Corporates Deutschland 2019 A unterliegt den luxemburgischen Steuergesetzen. Dies kann Auswirkungen darauf haben, wie Sie bzgl. Ihrer Einkünfte aus dem UniEuroRenta Corporates Deutschland 2019 A besteuert werden.

Seit 01.01.2018 sind nach § 16 Investmentsteuergesetz (InvStG) Investmenterträge grundsätzlich voll steuerpflichtig. Etwaige Teilfreistellungen gemäß § 20 InvStG sind zu berücksichtigen. Weiterhin ist die Besteuerung der Erträge von den persönlichen Verhältnissen des jeweiligen Kunden abhängig.

Die Gültigkeit der hier abgebildeten Informationen, Daten und Meinungsäußerungen ist auf den Zeitpunkt der Erstellung dieser Produktinformation beschränkt. Aktuelle Entwicklungen der Märkte, gesetzlicher Bestimmungen oder anderer wesentlicher Umstände können dazu führen, dass die hier dargestellten Informationen, Daten und Meinungsäußerungen gegebenenfalls auch kurzfristig ganz oder teilweise überholt sind.

Die Union Investment Luxembourg S.A. kann lediglich für eine in diesem Dokument enthaltene Angabe verantwortlich gemacht werden, die irreführend, unrichtig oder nicht mit den Angaben in gesetzlichen Verkaufsunterlagen und sonstigen Informationsmaterialien vereinbar ist.

Kontaktmöglichkeit: Union Investment Service Bank AG, Weißfrauenstraße 7, 60311 Frankfurt am Main, Telefon 069 58998-6060, Telefax 069 58998-9000, service@union-investment.de, www.union-investment.de.