

UniEuroSTOXX 50 -net- A'

Aktienfonds mit europäischen Standardwerten

Risikoklasse:² ■ geringes Risiko ■ mäßiges Risiko ✗ erhöhtes Risiko ■ hohes Risiko ■ sehr hohes Risiko

Risikoprofil des typischen Anlegers

Konservativ ■ Risikoscheu ■ **Risikobereit** ■ Spekulativ ■ Hoch spekulativ

Der UniEuroSTOXX 50 -net- A ist in die Risikoklasse gelb eingestuft. Damit eignet sich der Fonds für risikobereite Anleger, die erhöhte Risiken akzeptieren.

Empfohlener Anlagehorizont

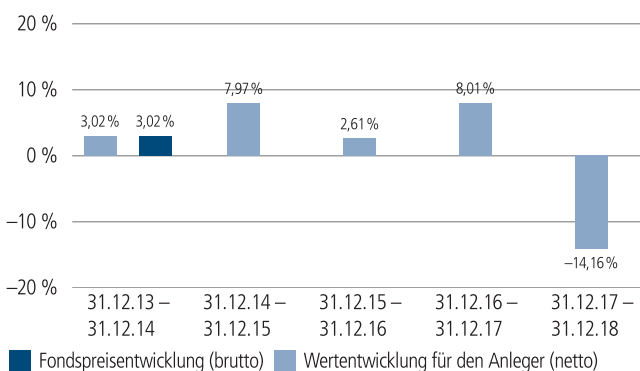


Der Fonds eignet sich für Kunden mit einem Anlagehorizont von 7 Jahren oder länger.

Anlagestrategie

Das Fondsvermögen wird grundsätzlich in europäische Standardaktien aus dem Aktienindex EURO STOXX 50^{SM3} angelegt. Die Entscheidung, ob und mit welcher Gewichtung die im Aktienindex enthaltenen Einzelwerte im Fonds enthalten sind, erfolgt auf Basis von aktuellen Kapitalmarkteinschätzungen.

Historische Wertentwicklung per 31.12.2018



Indexierte Wertentwicklung der letzten fünf Jahre



Zeitraum	Monat	seit Jahresbeginn	1 Jahr	3 Jahre	5 Jahre	10 Jahre	seit Auflegung	2017	2016	2015
annualisiert	–	–	–14,16 %	–1,65 %	1,14 %	4,23 %	1,09 %	8,01 %	2,61 %	7,97 %
absolut	–5,87 %	–14,16 %	–14,16 %	–4,86 %	5,82 %	51,30 %	23,95 %	–	–	–

Abbildungszeitraum 31.12.2013 bis 31.12.2018. Die Grafik basiert auf eigenen Berechnungen gemäß BVI-Methode und veranschaulicht die Wertentwicklung in der Vergangenheit. Zukünftige Ergebnisse können sowohl niedriger als auch höher ausfallen. Die Bruttowertentwicklung berücksichtigt die auf Fondsebene anfallenden Kosten (z. B. Verwaltungsvergütung), ohne die auf Kundenebene anfallenden Kosten (z. B. Ausgabeaufschlag und Depotkosten) einzubeziehen. In der Netto-Wertentwicklung wird darüber hinaus ein Ausgabeaufschlag in Höhe von 0,0 Prozent im ersten Betrachtungszeitraum berücksichtigt. Zusätzlich können Wertentwicklung mindernde Depotkosten anfallen. Annualisiert: Durchschnittliche jährliche Wertentwicklung nach BVI-Methode. Absolut: Wertentwicklungsberechnung gesamt.

Erläuterungen der Fußnoten siehe letzte Seite.

4332-201812-001

UniEuroSTOXX 50 -net- A'

Aktienfonds mit europäischen Standardwerten

Kommentar des Fondsmanagements⁴

Zeitraum: 01.12.2018 - 31.12.2018

Europäische Aktienmärkte erreichen Jahrestiefpunkt

Europas Aktienmärkte haben die Kursverluste der Vormonate im Dezember deutlich ausgebaut. Der EURO STOXX 50-Index verlor 5,4 Prozent, der marktbreite STOXX Europe 600-Index verbuchte einen Wertverlust von 5,5 Prozent. Zahlreiche europäische Aktienindizes erreichten im Dezember Jahrestiefstände. Somit zeigt sich für das Gesamtjahr ein deutlich negatives Bild: Der EURO STOXX 50-Index verlor 2018 14,3, der STOXX Europe 600-Index 13,2 Prozent.

Sorgen um eine Abkühlung der Weltwirtschaft drückten im Dezember auf die Stimmung an den Kapitalmärkten. Auslöser hierfür waren vor allem schwache Wirtschaftsdaten aus Deutschland, den USA und China. Außerdem belastete die US-Zinsstrukturkurve, die im Laufzeitenbereich zwei bis fünf Jahre in der ersten Dezemberwoche invertierte. In der Vergangenheit folgte auf ein derart untypisches Zinsbild meist eine Rezession. Dadurch gerieten die Aktien unter Verkaufsdruck.

Eine zusätzliche Belastung stellten politische Unsicherheiten dar: Zu Beginn des Monats schwächten Proteste der sogenannten Gelbwesten in Frankreich die Börsen. Die Entwicklungen rund um den Brexit wirkten sich besonders in der zweiten Monatshälfte auf die Märkte aus: Die für den 11. Dezember vorgesehene Abstimmung im britischen Parlament über die zwischen der Europäischen Union (EU) und der britischen Regierung ausgehandelte Einigung wurde kurzfristig auf Mitte Januar verschoben. Zudem musste sich Premierministerin Theresa May am 12. Dezember einem Misstrauensvotum ihrer Partei stellen. Sie konnte dieses zwar gewinnen, aber nur mit einer knappen Mehrheit. Der FTSE 100-Index verlor somit 3,6 Prozent.

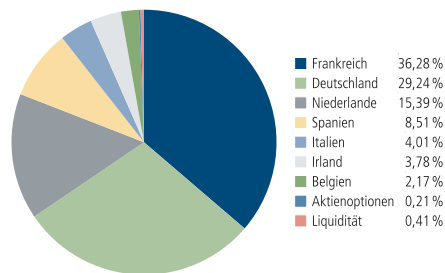
Positive Entwicklungen konnten dagegen in der italienischen Haushaltsdebatte vermeldet werden. Nach monatelangem Streit einigten sich die italienische Regierung und die EU auf einen Kompromiss, sodass ein Strafverfahren gegen Italien vorerst ausbleibt. Dennoch verlor der FTSE MIB-Index 4,5 Prozent.

Neben dem sich eintrübenden Konjunkturmilieu dürfte auch der nach wie vor schwelende Handelskonflikt die europäischen Börsen in den kommenden Wochen belasten. Vorerst ist daher mit schwankungsanfälligen Märkten zu rechnen.

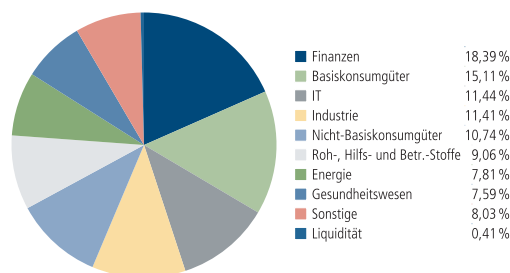
Erläuterungen der Fußnoten siehe letzte Seite.

4332-201812-001

Fondsstruktur nach Ländern



Fondsstruktur nach Branchen



Größte Aktienwerte

Total	6,07 %
SAP	5,70 %
Unilever	4,92 %
Allianz	4,57 %
ASML Holding	3,82 %
Linde Plc.	3,78 %
Sanofi	3,70 %
Vinci	3,41 %
Air Liquide	3,39 %
L'Oreal	3,11 %

Kennzahlen bezogen auf das Fondsvermögen

Fondsstruktur	
Aktien/Aktienzertifikate	99,38 %
Aktienoptionen	0,21 %
Liquidität ⁵	0,41 %

Aufgrund von Rundungen kann sich bei der Addition von Einzelpositionen ein von 100% abweichender Prozentwert ergeben. Stand: 31.12.2018

UniEuroSTOXX 50 -net- A'

Aktienfonds mit europäischen Standardwerten

Fondsinformationen

WKN	989797
ISIN	LU0096427496
Art des Investmentvermögens	OGAW-Sondervermögen
Fondswährung	EUR
Auflegungsdatum	01.04.1999
Geschäftsjahr	01.10. – 30.09.
Rücknahmepreis per 31.12.2018	36,13 EUR
Fondsvermögen per 31.12.2018	278 Mio. EUR
Ertragsverwendung	i. d. R. ausschüttend Mitte November
Ausschüttung	0,55 EUR (für das Geschäftsjahr 2017/2018)
Steuerliche Teilfreistellung	30 %
Freistellungsempfehlung ⁶	ca. EUR 0,60 pro Anteil
Verfügbarkeit	grundsätzlich bewertungstäglich
Verwaltungsgesellschaft	Union Investment Luxembourg S.A.

Konditionen

Ausgabeaufschlag	0,00 %
Verwaltungsvergütung	zzt. 1,20 % p. a., maximal 1,50 % p.a. Hiervon erhält Ihre Bank 50,00 – 60,00 %. ⁷
Laufende Kosten ⁸	1,52 %
Sparplan	Ab 25,- Euro pro Rate möglich

Der richtige Fonds für Sie?!

Der Fonds eignet sich, wenn Sie ...

- ...die Chancen einer Anlage in große und etablierte Unternehmen des EURO STOXX 50SM nutzen möchten.
- ...erhöhte Risiken in Kauf nehmen.
- ...Ihr Kapital langfristig anlegen möchten.

Die Chancen im Einzelnen:

- Teilnahme an den Kurssteigerungen der Aktienmärkte in Euro-land.
- Professionelles Fondsmanagement.
- Breite Streuung des Anlagekapitals in eine Vielzahl von Einzelwerten.

Der Fonds eignet sich nicht, wenn Sie ...

- ...keine erhöhten Risiken akzeptieren möchten.
- ...einen sicheren Ertrag anstreben.
- ...Ihr Kapital kurzfristig anlegen möchten.

Die Risiken im Einzelnen:

- Risiko marktbedingter Kursschwankungen sowie Ertragsrisiko.
- Risiko des Anteilwertrückganges wegen Zahlungsverzug/ -unfähigkeit einzelner Aussteller bzw. Vertragspartner.
- Erhöhte Kursschwankungen durch Konzentration des Risikos auf spezifische Länder und Regionen (politische und wirtschaftliche Einflüsse) möglich.
- Der Fondsanteilswert weist aufgrund der Zusammensetzung des Fonds und/oder der für die Fondsverwaltung verwendeten Techniken ein erhöhtes Kursschwankungsrisiko auf.

Erläuterungen der Fußnoten siehe letzte Seite.

4332-201812-001

UniEuroSTOXX 50 -net- A'

Aktienfonds mit europäischen Standardwerten

- ¹ UniEuroSTOXX 50 -net- A ist eine Anteilklasse des Sondervermögens UniEuroSTOXX 50.
- ² Die Risikoklassifizierung von Union Investment basiert auf verbundeinheitlichen Risikoprofilen. So lassen sich Union Investment-Fonds in ihrer Risikoklasse direkt mit anderen Wertpapieren der genossenschaftlichen FinanzGruppe vergleichen. Für Zwecke dieser Information wird die Risikoklasse einer Farbe zugewiesen. Die Risikofarbe rot wird bei Fonds vergeben, die ein sehr hohes Risiko bis hin zum möglichen vollständigen Kapitalverzehr aufweisen. Ausführliche Informationen zur Risikoklasse entnehmen Sie bitte dem Verkaufsprospekt. Unabhängig von dieser Risikoklassifizierung wird in den wesentlichen Anlegerinformationen (wAI) ein gesetzlich vorgeschriebener Risikoindikator ausgewiesen und beschrieben. Beide Systeme sind nicht identisch und können somit nicht direkt miteinander verglichen werden.
- ³ Der EURO STOXX 50® Index und die im Indexnamen verwendeten Marken sind geistiges Eigentum der STOXX Limited, Zürich, Schweiz und/oder ihrer Lizenzgeber. Der Index wird unter einer Lizenz von STOXX verwendet. Die auf dem Index basierenden Wertpapiere [oder Finanzinstrumente oder Optionen oder andere technische Bezeichnung] sind in keiner Weise von STOXX und/oder ihren Lizenzgebern gefördert, herausgegeben, verkauft oder beworben und weder STOXX noch ihre Lizenzgeber tragen diesbezüglich irgendwelche Haftung.
- ⁴ Die Quelle der genannten Finanzmarktdaten ist, sofern nicht anders ausgewiesen, Datastream oder Bloomberg.
- ⁵ Liquiditätsausweis unter Einrechnung von Termingeldern, Margin-Positionen und allgemeinen Forderungen und Verbindlichkeiten.
- ⁶ Der tatsächlich erforderliche Freistellungsbetrag kann niedriger oder höher als der angegebene Schätzwert sein, welcher sich auf den nächsten Ausschüttungstermin bzw. bei thesaurierenden Fonds auf die nächste fällige Vorabpauschale bezieht.
- ⁷ Die Höhe der Partizipation ist abhängig vom Vertriebsstatus Ihrer Bank bei der Verwaltungsgesellschaft. Dieser kann sich in Abhängigkeit vom Vertriebsfolg der Bank bei der Vermittlung von Fondsanteilen der Union Investment Gruppe während der Haltedauer ab dem Folgejahr kalenderjährlich innerhalb der genannten Bandbreiten ändern.
- ⁸ Die hier ausgewiesenen "laufenden Kosten" fielen im letzten Geschäftsjahr 01.10.2017 - 30.09.2018 an und umfassen vom Fonds getragene Kosten - ausgenommen einer eventuellen erfolgsabhängigen Vergütung und Transaktionskosten. Sie können von Jahr zu Jahr schwanken.

Rechtlicher Hinweis

Diese Produktinformation stellt keine Handlungsempfehlung dar und ersetzt nicht die individuelle Anlageberatung durch eine Bank/einen Vertriebspartner sowie den fachkundigen steuerlichen oder rechtlichen Rat.

Ausführliche produktspezifische Informationen, insbesondere zu den Anlagezielen, den Anlagegrundsätzen/der Anlagestrategie, dem Risikoprofil des Fonds und den Risikohinweisen sind im Verkaufsprospekt dargestellt.

Die Verkaufsunterlagen zum Fonds (Verkaufsprospekt, Anlagebedingungen, aktuelle Jahres- und Halbjahresberichte und wesentliche Anlegerinformationen) finden Sie in deutscher Sprache auf www.union-investment.de/LU0096427496.

Diese und Informationen zur Wohlverhaltensrichtlinie des BVI können Sie auf Wunsch auch kostenlos in Papierform über die unten angegebene Kontaktmöglichkeit beziehen.

Der zukünftige Anteilwert des Produkts kann gegenüber dem Erwerbszeitpunkt steigen oder fallen.

Der UniEuroSTOXX 50 -net- A unterliegt den luxemburgischen Steuergesetzen. Dies kann Auswirkungen darauf haben, wie Sie bzgl. Ihrer Einkünfte aus dem UniEuroSTOXX 50 -net- A besteuert werden.

Seit 01.01.2018 sind nach § 16 Investmentsteuergesetz (InvStG) Investmenterträge grundsätzlich voll steuerpflichtig. Etwaige Teilfreistellungen gemäß § 20 InvStG sind zu berücksichtigen. Weiterhin ist die Besteuerung der Erträge von den persönlichen Verhältnissen des jeweiligen Kunden abhängig.

Die Gültigkeit der hier abgebildeten Informationen, Daten und Meinungsäußerungen ist auf den Zeitpunkt der Erstellung dieser Produktinformation beschränkt. Aktuelle Entwicklungen der Märkte, gesetzlicher Bestimmungen oder anderer wesentlicher Umstände können dazu führen, dass die hier dargestellten Informationen, Daten und Meinungsäußerungen gegebenenfalls auch kurzfristig ganz oder teilweise überholt sind.

Die Union Investment Luxembourg S.A. kann lediglich für eine in diesem Dokument enthaltene Angabe verantwortlich gemacht werden, die irreführend, unrichtig oder nicht mit den Angaben in gesetzlichen Verkaufsunterlagen und sonstigen Informationsmaterialien vereinbar ist.

Kontaktmöglichkeit: Union Investment Service Bank AG, Weißfrauenstraße 7, 60311 Frankfurt am Main, Telefon 069 58998-6060, Telefax 069 58998-9000, service@union-investment.de, www.union-investment.de.