

# UniEuropa A'

## Aktienfonds mit europäischen Wertpapieren

Risikoklasse:<sup>2</sup> ■ geringes Risiko ■ mäßiges Risiko ✗ erhöhtes Risiko ■ hohes Risiko ■ sehr hohes Risiko

### Risikoprofil des typischen Anlegers

Konservativ	Risikoscheu	<b>Risikobereit</b>	Spekulativ	Hoch spekulativ
-------------	-------------	---------------------	------------	-----------------

Der UniEuropa A ist in die Risikoklasse gelb eingestuft. Damit eignet sich der Fonds für risikobereite Anleger, die erhöhte Risiken akzeptieren.

### Empfohlener Anlagehorizont



Der Fonds eignet sich für Kunden mit einem Anlagehorizont von 7 Jahren oder länger.

### Anlagestrategie

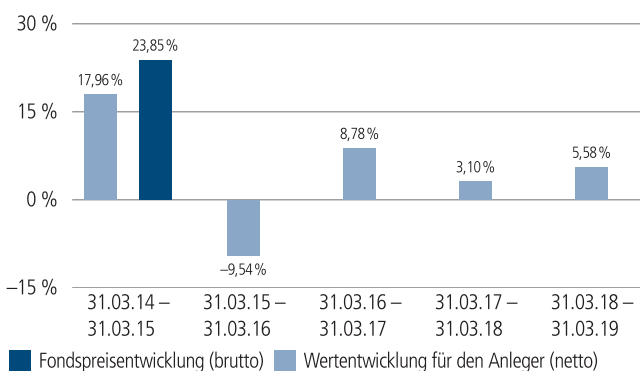
Der UniEuropa A eröffnet Ihnen eine bequeme Möglichkeit, an der Wertentwicklung europäischer Aktien teilzuhaben.

Der Fonds investiert derzeit europaweit vorwiegend in europäische Großunternehmen. Hinzu kommen Papiere mittlerer und kleiner Unternehmen.

Die Anlageregion umfasst sowohl den "Euro-Raum" als auch Länder, die derzeit noch nicht an der EWWU teilnehmen.

Innerhalb gezielter Einzeltitelauswahl ("Stock Picking") werden dabei Kriterien wie z.B. eine überdurchschnittliche Gewinndynamik, eine hohe Ertragsstärke und eine wettbewerbsfähige Produktpalette zugrunde gelegt.

### Historische Wertentwicklung per 31.03.2019



### Indexierte Wertentwicklung der letzten fünf Jahre



Zeitraum	Monat	seit Jahresbeginn	1 Jahr	3 Jahre	5 Jahre	10 Jahre	seit Auflegung	2018	2017	2016
annualisiert	-	-	5,58 %	5,80 %	5,82 %	10,08 %	6,00 %	-10,75 %	13,88 %	-5,29 %
absolut	2,78 %	12,95 %	5,58 %	18,42 %	32,67 %	161,28 %	364,84 %	-	-	-

Abbildungszeitraum 31.03.2014 bis 31.03.2019. Die Grafik basiert auf eigenen Berechnungen gemäß BVI-Methode und veranschaulicht die Wertentwicklung in der Vergangenheit. Zukünftige Ergebnisse können sowohl niedriger als auch höher ausfallen. Die Bruttowertentwicklung berücksichtigt die auf Fondsebene anfallenden Kosten (z. B. Verwaltungsvergütung), ohne die auf Kundenebene anfallenden Kosten (z. B. Ausgabeaufschlag und Depotkosten) einzubeziehen. In der Netto-Wertentwicklung wird darüber hinaus ein Ausgabeaufschlag in Höhe von 5,0 Prozent im ersten Betrachtungszeitraum berücksichtigt. Zusätzlich können Wertentwicklung mindernde Depotkosten anfallen. Annualisiert: Durchschnittliche jährliche Wertentwicklung nach BVI-Methode. Absolut: Wertentwicklungsberechnung gesamt.

Erläuterungen der Fußnoten siehe letzte Seite.

4543-201903-001

# UniEuropa A'

## Aktienfonds mit europäischen Wertpapieren

### Kommentar des Fondsmanagements<sup>3</sup>

Zeitraum: 01.01.2019 - 31.03.2019

Die europäischen Aktienmärkte haben einen starken Start in das Jahr 2019 erwischt und damit die Verluste aus dem Schlussquartal 2018 wettgemacht. Der EURO STOXX 50-Index gewann im ersten Quartal 2019 11,6 Prozent, der STOXX Europe 600-Index kletterte um 12,3 Prozent.

Die Aussicht auf eine Einigung im Handelsstreit beflügelte die Kurse. Ende April wollen sich Chinas Staatschef Xi Jinping und US-Präsident Donald Trump deshalb treffen. Auch die Geldpolitik dies- und jenseits des Atlantiks unterstützte die Aktienkurse. Die Investoren reagierten erleichtert darüber, dass die US-Notenbank Federal Reserve (Fed) für das laufende Jahr von weiteren Zinserhöhungen Abstand genommen hat. Die eingetrübte Konjunktur sorgte auch bei der Europäischen Zentralbank (EZB) für ein Umdenken. Auf ihrer März-Sitzung kündigte sie ab Herbst weitere Langfristender an und schloss Leitzinserhöhungen für 2019 gänzlich aus.

Neben einem sich global eintrübenden Konjunkturmilieu wurden die europäischen Aktienmärkte von politischen Geschehnissen bewegt. So blieb die Frage, wann und in welcher Form Großbritannien die Europäische Union verlassen wird, nach wie vor ungeklärt. Der Tag des Austritts, der ursprünglich auf den 29. März terminiert war, wurde verschoben.

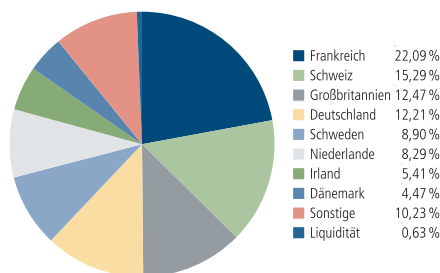
Das Fondsmanagement hat innerhalb des Berichtszeitraums Anpassungen am Portfolio vorgenommen: Es wurden Aktien von BASF und SAP aufgrund einer Verbesserung der Endmärkte erworben. Außerdem haben wir Aktien des Chemiekonzerns Wacker Chemie aufgrund einer steigenden Nachfrage aus dem wichtigen Absatzmarkt China ins Portfolio aufgenommen. Daneben hat das Fondsmanagement Papiere von L'Oréal gekauft. Der Konsumartikelhersteller zeigte ein stabiles Wachstum. Auch wurden unter anderem Titel von Siemens Gamesa und Prysmian erworben. Dagegen trennten wir uns von Unilever-Aktien aufgrund mangelnden Potenzials. Auch bei Fortum, Deutsche Telekom, Orange, HSBC, Essity und Hexpol kam es zu Veräußerungen, da wir keine Gründe für positive Überraschungen erkennen konnten.

Die europäischen Aktienmärkte werden in den kommenden Monaten auch weiterhin stark von den andauernden Brexit-Verhandlungen und den Sorgen um die globale Konjunktur beeinflusst werden.

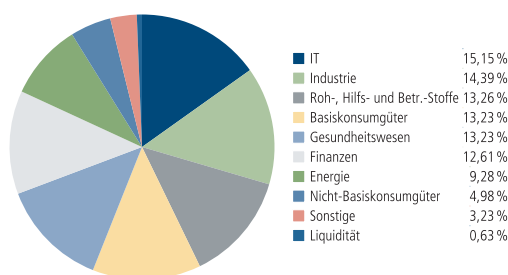
Erläuterungen der Fußnoten siehe letzte Seite.

4543-201903-001

### Fondsstruktur nach Ländern



### Fondsstruktur nach Branchen



### Größte Aktienwerte

Nestlé	5,14 %
Diageo	2,86 %
LVMH	2,85 %
AstraZeneca	2,76 %
Total	2,73 %
L'Oréal	2,64 %
BASF	2,50 %
Dassault Systemes	2,20 %
Air Liquide	2,13 %
LM Ericsson	2,08 %

### Kennzahlen bezogen auf das Fondsvermögen

<b>Fondsstruktur</b>	
Aktien/Aktienzertifikate	99,20 %
Aktioptionen	0,17 %
Liquidität <sup>4</sup>	0,63 %

Aufgrund von Rundungen kann sich bei der Addition von Einzelpositionen ein von 100% abweichender Prozentwert ergeben. Stand: 31.03.2019

# UniEuropa A'

## Aktienfonds mit europäischen Wertpapieren

### Fondsinformationen

WKN	972121
ISIN	LU0047060487
Art des Investmentvermögens	OGAW-Sondervermögen
Fondswährung	EUR
Auflegungsdatum	16.11.1992
Geschäftsjahr	01.04. – 31.03.
Rücknahmepreis per 31.03.2019	1.977,07 EUR
Fondsvermögen per 31.03.2019	420 Mio. EUR
Ertragsverwendung	i. d. R. ausschüttend Mitte Mai
Ausschüttung	21,00 EUR (für das Geschäftsjahr 2017/2018)
Steuerliche Teilfreistellung	30 %
Freistellungsempfehlung <sup>5</sup>	ca. EUR 15,00 pro Anteil
Verfügbarkeit	grundsätzlich bewertungstäglich
Verwaltungsgesellschaft	Union Investment Luxembourg S.A.

### Konditionen

Ausgabeaufschlag <sup>6</sup>	5,00 % vom Anteilwert Hiervon erhält Ihre Bank 90,00 – 100,00 %. <sup>7</sup>
Verwaltungsvergütung	zzt. 1,20 % p. a., maximal 1,25 % p.a. Hiervon erhält Ihre Bank 25,00 – 35,00 %. <sup>7</sup>
Laufende Kosten <sup>8</sup>	1,54 %
Erfolgsabhängige Vergütung <sup>9</sup>	0,00 %
Sparplan	Ab 25,- Euro pro Rate möglich

### Der richtige Fonds für Sie?!

#### Der Fonds eignet sich, wenn Sie ...

- ... die Chancen einer Anlage in aussichtsreiche Unternehmen Europas nutzen möchten.
- ...erhöhte Risiken in Kauf nehmen.
- ... Ihr Kapital langfristig anlegen möchten.

#### Die Chancen im Einzelnen:

- Teilnahme an Kurssteigerungen der europäischen Aktienmärkte.
- Professionelles Fondsmanagement.
- Breite Streuung des Anlagekapitals in eine Vielzahl von Einzelwerten.

#### Der Fonds eignet sich nicht, wenn Sie ...

- ... einen sicheren Ertrag anstreben.
- ... keine erhöhten Risiken akzeptieren möchten.
- ... Ihr Kapital kurzfristig anlegen möchten.

#### Die Risiken im Einzelnen:

- Risiko marktbedingter Kursschwankungen sowie Ertragsrisiko.
- Risiko des Anteilwertrückganges wegen Zahlungsverzug/ -unfähigkeit einzelner Aussteller bzw. Vertragspartner.
- Wechselkursrisiko.
- Erhöhte Kursschwankungen durch Konzentration des Risikos auf spezifische Länder und Regionen (politische und wirtschaftliche Einflüsse) möglich.
- Der Fondsanteilswert weist aufgrund der Zusammensetzung des Fonds und/oder der für die Fondsverwaltung verwendeten Techniken ein erhöhtes Kursschwankungsrisiko auf.

Erläuterungen der Fußnoten siehe letzte Seite.

4543-201903-001

# UniEuropa A'

## Aktienfonds mit europäischen Wertpapieren

- <sup>1</sup> UniEuropa A ist eine Anteilklasse des Sondervermögens UniEuropa.
- <sup>2</sup> Die Risikoklassifizierung von Union Investment basiert auf verbundeinheitlichen Risikoprofilen. So lassen sich Union Investment-Fonds in ihrer Risikoklasse direkt mit anderen Wertpapieren der genossenschaftlichen FinanzGruppe vergleichen. Für Zwecke dieser Information wird die Risikoklasse einer Farbe zugewiesen. Die Risikofarbe rot wird bei Fonds vergeben, die ein sehr hohes Risiko bis hin zum möglichen vollständigen Kapitalverzehr aufweisen. Ausführliche Informationen zur Risikoklasse entnehmen Sie bitte dem Verkaufsprospekt. Unabhängig von dieser Risikoklassifizierung wird in den wesentlichen Anlegerinformationen (wAI) ein gesetzlich vorgeschriebener Risikoindikator ausgewiesen und beschrieben. Beide Systeme sind nicht identisch und können somit nicht direkt miteinander verglichen werden.
- <sup>3</sup> Die Quelle der genannten Finanzmarktdaten ist, sofern nicht anders ausgewiesen, Datastream oder Bloomberg.
- <sup>4</sup> Liquiditätsausweis unter Einrechnung von Termingeldern, Margin-Positionen und allgemeinen Forderungen und Verbindlichkeiten.
- <sup>5</sup> Der tatsächlich erforderliche Freistellungsbetrag kann niedriger oder höher als der angegebene Schätzwert sein, welcher sich auf den nächsten Ausschüttungstermin bzw. bei thesaurierenden Fonds auf die nächste fällige Vorabpauschale bezieht.
- <sup>6</sup> Wenn dieser Fonds in einer Versicherungslösung vermittelt wird, wird kein Ausgabeaufschlag erhoben.
- <sup>7</sup> Die Höhe der Partizipation ist abhängig vom Vertriebsstatus Ihrer Bank bei der Verwaltungsgesellschaft. Dieser kann sich in Abhängigkeit vom Vertriebsfolg der Bank bei der Vermittlung von Fondsanteilen der Union Investment Gruppe während der Haltedauer ab dem Folgejahr kalenderjährlich innerhalb der genannten Bandbreiten ändern.
- <sup>8</sup> Die hier ausgewiesenen "laufenden Kosten" fielen im letzten Geschäftsjahr 01.04.2018 - 31.03.2019 an und umfassen vom Fonds getragene Kosten - ausgenommen einer eventuellen erfolgsabhängigen Vergütung und Transaktionskosten. Sie können von Jahr zu Jahr schwanken.
- <sup>9</sup> Die erfolgsabhängige Vergütung beträgt bis zu 25 Prozent des Betrages, um den die Anteilwertentwicklung die Entwicklung der Bemessungsgrundlage übersteigt. Sofern für das abgelaufene Geschäftsjahr eine solche erfolgsabhängige Vergütung angefallen ist, wird diese auch im entsprechenden Jahresbericht ausgewiesen, dabei können Geschäftsjahr und Vergleichsperiode voneinander abweichen.

### Rechtlicher Hinweis

Diese Produktinformation stellt keine Handlungsempfehlung dar und ersetzt nicht die individuelle Anlageberatung durch eine Bank/einen Vertriebspartner sowie den fachkundigen steuerlichen oder rechtlichen Rat.

Ausführliche produktspezifische Informationen, insbesondere zu den Anlagezielen, den Anlagegrundsätzen/der Anlagestrategie, dem Risikoprofil des Fonds und den Risikohinweisen sind im Verkaufsprospekt dargestellt.

Die Verkaufsunterlagen zum Fonds (Verkaufsprospekt, Anlagebedingungen, aktuelle Jahres- und Halbjahresberichte und wesentliche Anlegerinformationen) finden Sie in deutscher Sprache auf [www.union-investment.de/LU0047060487](http://www.union-investment.de/LU0047060487).

Diese und Informationen zur Wohlverhaltensrichtlinie des BVI können Sie auf Wunsch auch kostenlos in Papierform über die unten angegebene Kontaktmöglichkeit beziehen.

Der zukünftige Anteilwert des Produkts kann gegenüber dem Erwerbszeitpunkt steigen oder fallen.

Der UniEuropa A unterliegt den luxemburgischen Steuergesetzen. Dies kann Auswirkungen darauf haben, wie Sie bzgl. Ihrer Einkünfte aus dem UniEuropa A besteuert werden.

Seit 01.01.2018 sind nach § 16 Investmentsteuergesetz (InvStG) Investmenterträge grundsätzlich voll steuerpflichtig. Etwaige Teilfreistellungen gemäß § 20 InvStG sind zu berücksichtigen. Weiterhin ist die Besteuerung der Erträge von den persönlichen Verhältnissen des jeweiligen Kunden abhängig.

Die Gültigkeit der hier abgebildeten Informationen, Daten und Meinungsäußerungen ist auf den Zeitpunkt der Erstellung dieser Produktinformation beschränkt. Aktuelle Entwicklungen der Märkte, gesetzlicher Bestimmungen oder anderer wesentlicher Umstände können dazu führen, dass die hier dargestellten Informationen, Daten und Meinungsäußerungen gegebenenfalls auch kurzfristig ganz oder teilweise überholt sind.

Die Union Investment Luxembourg S.A. kann lediglich für eine in diesem Dokument enthaltene Angabe verantwortlich gemacht werden, die irreführend, unrichtig oder nicht mit den Angaben in gesetzlichen Verkaufsunterlagen und sonstigen Informationsmaterialien vereinbar ist.

Kontaktmöglichkeit: Union Investment Service Bank AG, Weißfrauenstraße 7, 60311 Frankfurt am Main, Telefon 069 58998-6060, Telefax 069 58998-9000, [service@union-investment.de](mailto:service@union-investment.de), [www.union-investment.de](http://www.union-investment.de).