


UniGlobal¹

Weltweit investierender Aktienfonds

Risikoklasse:² ■ geringes Risiko ■ mäßiges Risiko ✗ erhöhtes Risiko ■ hohes Risiko ■ sehr hohes Risiko

Risikoprofil des typischen Anlegers



Der UniGlobal ist in die Risikoklasse gelb eingestuft. Damit eignet sich der Fonds für risikobereite Anleger, die erhöhte Risiken akzeptieren.

Empfohlener Anlagehorizont

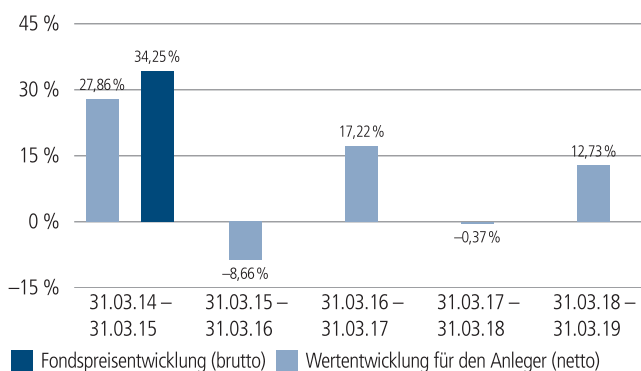


Der Fonds eignet sich für Kunden mit einem Anlagehorizont von 6 Jahren oder länger.

Anlagestrategie

Der UniGlobal ist ein weltweit investierender Aktienfonds. Sein Anlageschwerpunkt liegt auf Standardtiteln. Darüber hinaus kann das Fondsmanagement mit einem Engagement in aussichtsreichen Nebenwerten zusätzliche Chancen nutzen. Innerhalb gezielter Einzeltitelauswahl ("Stock Picking") werden Kriterien wie zum Beispiel ein attraktives Produktangebot, Kostenvorteile gegenüber Mitbewerbern und ein überzeugendes Management zugrunde gelegt.

Historische Wertentwicklung per 31.03.2019



Indexierte Wertentwicklung der letzten fünf Jahre



Zeitraum	Monat	seit Jahresbeginn	1 Jahr	3 Jahre	5 Jahre	10 Jahre	seit Auflegung	2018	2017	2016
annualisiert	–	–	12,73 %	9,60 %	10,05 %	13,11 %	5,31 %	-5,62 %	7,73 %	5,85 %
absolut	3,12 %	15,47 %	12,73 %	31,65 %	61,44 %	242,63 %	2.044,95 %	–	–	–

Abbildungszeitraum 31.03.2014 bis 31.03.2019. Die Grafik basiert auf eigenen Berechnungen gemäß BVI-Methode und veranschaulicht die Wertentwicklung in der Vergangenheit. Zukünftige Ergebnisse können sowohl niedriger als auch höher ausfallen. Die Bruttowertentwicklung berücksichtigt die auf Fondsebene anfallenden Kosten (z. B. Verwaltungsvergütung), ohne die auf Kundenebene anfallenden Kosten (z. B. Ausgabeaufschlag und Depotkosten) einzubeziehen. In der Netto-Wertentwicklung wird darüber hinaus ein Ausgabeaufschlag in Höhe von 5,0 Prozent im ersten Betrachtungszeitraum berücksichtigt. Zusätzlich können Wertentwicklung mindernde Depotkosten anfallen. Annualisiert: Durchschnittliche jährliche Wertentwicklung nach BVI-Methode. Absolut: Wertentwicklungsberechnung gesamt.

Erläuterungen der Fußnoten siehe letzte Seite.

4334-201903-001

UniGlobal¹

Weltweit investierender Aktienfonds

Kommentar des Fondsmanagements³

Zeitraum: 01.03.2019 - 31.03.2019

Die globalen Aktienmärkte haben ihre Erholungsrally im März fortgesetzt. Im Monatsvergleich legte der MSCI World-Index in lokaler Währung um 1,3 Prozent zu. Die US-Börsen verzeichneten ebenso ein erfreuliches Plus. Der marktweite S&P 500-Index kletterte um 1,8 Prozent. Zu den wichtigsten Unterstützungsfaktoren zählte die Annäherung im Handelskonflikt zwischen den USA und China.

Auch Europas Aktienmärkte konnten die Kursgewinne vom Jahresanfang weiter ausbauen. Der EURO STOXX 50-Index gewann 1,6 Prozent. An den japanischen Börsen liefen im Berichtsmonat Verluste auf. Der NIKKEI 225-Index gab 0,8 Prozent ab. Vor allem Sorgen vor einer Eintrübung der globalen Konjunktur belasteten das Marktgeschehen.

Im Portfolio wurden aufgrund eines weiterhin guten chinesischen Konsumumfelds Aktien der weltweit größten Internet-Handelsplattform Alibaba gekauft. Weitere Investitionen fanden beim US-Düngemittelhersteller CF Industries statt. Aktuelle Daten sprechen dafür, dass die Kapazitätsdisziplin in der Branche hoch ist und es zu keiner Ausweitung des Düngerangebots kommen dürfte. Hinsichtlich der Annäherung im Handelskonflikt zwischen den USA und China tätigten wir auch Zukäufe bei John Deere, dem Weltmarktführer im Bereich Landtechnik. Vor dem Hintergrund des intakten strukturellen Trends bei Automobilen engagierten wir uns zudem bei den Halbleiterherstellern Infineon und Nvidia. Weitere Käufe fanden beim zweitgrößten US-Händler von Kfz-Ersatzteilen Autozone sowie beim US-Videoanbieter Netflix statt.

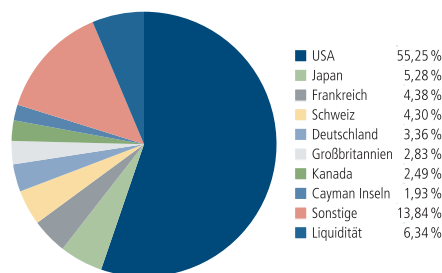
Dagegen veräußerten wir Anteile von PRA Health Sciences und investierten die frei gewordenen Gelder in IQVIA. Nach der erfolgreichen Markteinführung eines neuen Spiels haben wir uns entschlossen, die Bestände des Computer- und Videospieleproduzenten Electronic Arts zu veräußern. Angesichts der jüngsten Flugzeugabstürze wurde zudem der Bestand in Boeing im Portfolio aufgelöst.

Die Aktienmärkte dürften in den nächsten Monaten schwankungsanfällig bleiben. Vor allem der Fortgang des Brexit und der Handelskonflikt bleiben entscheidend.

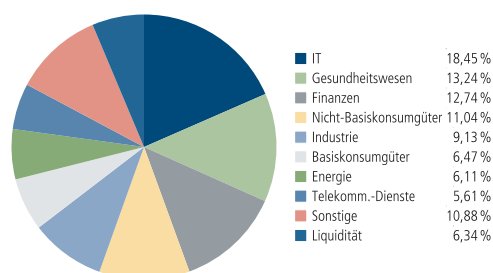
Erläuterungen der Fußnoten siehe letzte Seite.

4334-201903-001

Fondsstruktur nach Ländern



Fondsstruktur nach Branchen



Größte Aktienwerte

Alphabet	3,13 %
Microsoft	3,06 %
Amazon.com	2,83 %
Apple	2,20 %
Nestlé	1,89 %
JPMorgan Chase & Co.	1,72 %
Cisco Systems	1,69 %
Merck & Co.	1,65 %
Procter & Gamble	1,63 %
VISA	1,61 %

Kennzahlen bezogen auf das Fondsvermögen

Fondsstruktur	
Aktien/Aktienzertifikate	88,37 %
Aktienfonds	0,09 %
Geldmarktfonds	1,12 %
Rentenfonds	4,09 %
Liquidität ⁴	6,34 %

Aufgrund von Rundungen kann sich bei der Addition von Einzelpositionen ein von 100% abweichender Prozentwert ergeben. Stand: 31.03.2019

UniGlobal¹

Weltweit investierender Aktienfonds

Fondsinformationen

WKN	849105
ISIN	DE0008491051
Art des Investmentvermögens	OGAW-Sondervermögen
Fondswährung	EUR
Auflegungsdatum	02.01.1960
Geschäftsjahr	01.10. – 30.09.
Rücknahmepreis per 31.03.2019	221,52 EUR
Fondsvermögen per 31.03.2019	5.944 Mio. EUR
Ertragsverwendung	i. d. R. ausschüttend Mitte November
Ausschüttung	2,60 EUR (für das Geschäftsjahr 2017/2018)
Steuerliche Teilfreistellung	30 %
Freistellungsempfehlung ⁵	ca. EUR 2,00 pro Anteil
Verfügbarkeit	grundsätzlich bewertungstäglich
Verwaltungsgesellschaft	Union Investment Privatfonds GmbH

Konditionen

Ausgabeaufschlag ⁶	5,00 % vom Anteilwert Hiervon erhält Ihre Bank 90,00 – 100,00 %. ⁷
Verwaltungsvergütung	zzt. 1,20 % p. a., maximal 1,25 % p.a. Hiervon erhält Ihre Bank 25,00 – 35,00 %. ⁷
Laufende Kosten ⁸	1,45 %
Sparplan	Ab 25,- Euro pro Rate möglich

Der richtige Fonds für Sie?!

Der Fonds eignet sich, wenn Sie ...

- ... die Chancen einer weltweiten Aktienanlage nutzen möchten.
- ... für erhöhte Ertragschancen auch erhöhte Risiken in Kauf nehmen.

Die Chancen im Einzelnen:

- Teilnahme an Kurssteigerungen der internationalen Aktienmärkte.
- Professionelles Fondsmanagement.
- Breite Streuung des Anlagekapitals in eine Vielzahl von Einzelwerten.

Der Fonds eignet sich nicht, wenn Sie ...

- ... keine erhöhten Risiken akzeptieren möchten.
- ... einen sicheren Ertrag anstreben.

Die Risiken im Einzelnen:

- Risiko marktbedingter Kursschwankungen sowie Ertragsrisiko.
- Risiko des Anteilwertrückganges wegen Zahlungsverzug/ -unfähigkeit einzelner Aussteller bzw. Vertragspartner.
- Wechselkursrisiko.
- Erhöhte Kursschwankungen und Verlustrisiken bei Anlage in Schwellen- bzw. Entwicklungsländer möglich.
- Der Fondsanteilswert weist aufgrund der Zusammensetzung des Fonds und/oder der für die Fondsverwaltung verwendeten Techniken ein erhöhtes Kursschwankungsrisiko auf.

Erläuterungen der Fußnoten siehe letzte Seite.

4334-201903-001

UniGlobal¹

Weltweit investierender Aktienfonds

¹ UniGlobal ist eine Anteilklasse des Sondervermögens UniGlobal.

² Die Risikoklassifizierung von Union Investment basiert auf verbundeinheitlichen Risikoprofilen. So lassen sich Union Investment-Fonds in ihrer Risikoklasse direkt mit anderen Wertpapieren der genossenschaftlichen FinanzGruppe vergleichen. Für Zwecke dieser Information wird die Risikoklasse einer Farbe zugewiesen. Die Risikofarbe rot wird bei Fonds vergeben, die ein sehr hohes Risiko bis hin zum möglichen vollständigen Kapitalverzehr aufweisen. Ausführliche Informationen zur Risikoklasse entnehmen Sie bitte dem Verkaufsprospekt. Unabhängig von dieser Risikoklassifizierung wird in den wesentlichen Anlegerinformationen (wAI) ein gesetzlich vorgeschriebener Risikoindikator ausgewiesen und beschrieben. Beide Systeme sind nicht identisch und können somit nicht direkt miteinander verglichen werden.

³ Die Quelle der genannten Finanzmarktdaten ist, sofern nicht anders ausgewiesen, Datastream oder Bloomberg.

⁴ Liquiditätsausweis unter Einrechnung von Termingeldern, Margin-Positionen und allgemeinen Forderungen und Verbindlichkeiten.

⁵ Der tatsächlich erforderliche Freistellungsbetrag kann niedriger oder höher als der angegebene Schätzwert sein, welcher sich auf den nächsten Ausschüttungstermin bzw. bei thesaurierenden Fonds auf die nächste fällige Vorabpauschale bezieht.

⁶ Wenn dieser Fonds in einer Versicherungslösung vermittelt wird, wird kein Ausgabeaufschlag erhoben.

⁷ Die Höhe der Partizipation ist abhängig vom Vertriebsstatus Ihrer Bank bei der Verwaltungsgesellschaft. Dieser kann sich in Abhängigkeit vom Vertriebsfolg der Bank bei der Vermittlung von Fondsanteilen der Union Investment Gruppe während der Haltedauer ab dem Folgejahr kalenderjährlich innerhalb der genannten Bandbreiten ändern.

⁸ Die hier ausgewiesenen "laufenden Kosten" fielen im letzten Geschäftsjahr 01.10.2017 - 30.09.2018 an und umfassen vom Fonds getragene Kosten - ausgenommen einer eventuellen erfolgsabhängigen Vergütung und Transaktionskosten. Sie können von Jahr zu Jahr schwanken.

Rechtlicher Hinweis

Diese Produktinformation stellt keine Handlungsempfehlung dar und ersetzt nicht die individuelle Anlageberatung durch eine Bank/einen Vertriebspartner sowie den fachkundigen steuerlichen oder rechtlichen Rat.

Ausführliche produktspezifische Informationen, insbesondere zu den Anlagezielen, den Anlagegrundsätzen/der Anlagestrategie, dem Risikoprofil des Fonds und den Risikohinweisen sind im Verkaufsprospekt dargestellt.

Die Verkaufsunterlagen zum Fonds (Verkaufsprospekt, Anlagebedingungen, aktuelle Jahres- und Halbjahresberichte und wesentliche Anlegerinformationen) finden Sie in deutscher Sprache auf www.union-investment.de/DE0008491051.

Diese und Informationen zur Wohlverhaltensrichtlinie des BVI können Sie auf Wunsch auch kostenlos in Papierform über die unten angegebene Kontaktmöglichkeit beziehen.

Der zukünftige Anteilwert des Produkts kann gegenüber dem Erwerbszeitpunkt steigen oder fallen.

Der UniGlobal unterliegt den deutschen Steuergesetzen. Dies kann Auswirkungen darauf haben, wie Sie bzgl. Ihrer Einkünfte aus dem UniGlobal besteuert werden.

Seit 01.01.2018 sind nach § 16 Investmentsteuergesetz (InvStG) Investmenterträge grundsätzlich voll steuerpflichtig. Etwaige Teilfreistellungen gemäß § 20 InvStG sind zu berücksichtigen. Weiterhin ist die Besteuerung der Erträge von den persönlichen Verhältnissen des jeweiligen Kunden abhängig.

Die Gültigkeit der hier abgebildeten Informationen, Daten und Meinungsäußerungen ist auf den Zeitpunkt der Erstellung dieser Produktinformation beschränkt. Aktuelle Entwicklungen der Märkte, gesetzlicher Bestimmungen oder anderer wesentlicher Umstände können dazu führen, dass die hier dargestellten Informationen, Daten und Meinungsäußerungen gegebenenfalls auch kurzfristig ganz oder teilweise überholt sind.

Die Union Investment Privatfonds GmbH kann lediglich für eine in diesem Dokument enthaltene Angabe verantwortlich gemacht werden, die irreführend, unrichtig oder nicht mit den Angaben in gesetzlichen Verkaufsunterlagen und sonstigen Informationsmaterialien vereinbar ist.

Kontaktmöglichkeit: Union Investment Service Bank AG, Weißfrauenstraße 7, 60311 Frankfurt am Main, Telefon 069 58998-6060, Telefax 069 58998-9000, service@union-investment.de, www.union-investment.de.