

UniRenta

Rentenfonds mit internationalen Anleihen

Risikoklasse:¹ ■ geringes Risiko ~~■~~ mäßiges Risiko ■ erhöhtes Risiko ■ hohes Risiko ■ sehr hohes Risiko

Risikoprofil des typischen Anlegers

Konservativ ■ **Risikoscheu** ■ Risikobereit ■ Spekulativ ■ Hoch spekulativ

Der UniRenta ist in die Risikoklasse grün eingestuft. Damit eignet sich der Fonds für risikoscheue Anleger, die mäßige Risiken akzeptieren.

Empfohlener Anlagehorizont

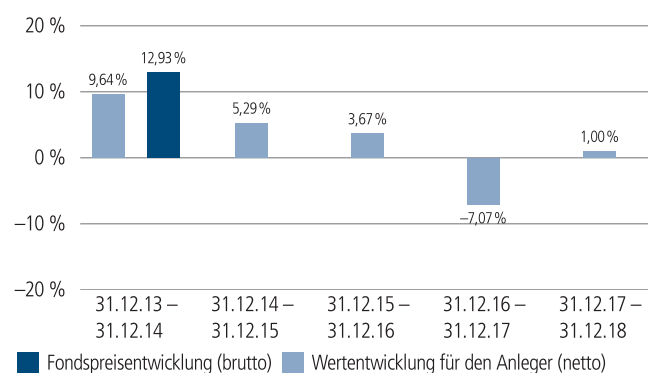


Der Fonds eignet sich für Kunden mit einem Anlagehorizont von 7 Jahren oder länger.

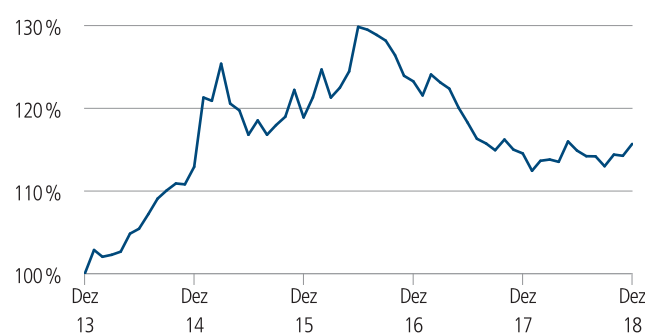
Anlagestrategie

Das Fondsvermögen des UniRenta wird an den weltweiten Rentenmärkten in internationalen Währungen angelegt. Die Auswahl der Anlagen erfolgt unter Berücksichtigung der Zins- und Währungsentwicklung der jeweiligen Anlagesegmente. Währungsabsicherungen sind möglich.

Historische Wertentwicklung per 31.12.2018



Indexierte Wertentwicklung der letzten fünf Jahre



Zeitraum	Monat	seit Jahresbeginn	1 Jahr	3 Jahre	5 Jahre	10 Jahre	seit Auflegung	2017	2016	2015
annualisiert	–	–	1,00 %	–0,90 %	2,96 %	3,19 %	5,61 %	–7,07 %	3,67 %	5,29 %
absolut	1,26 %	1,00 %	1,00 %	–2,69 %	15,70 %	36,93 %	1.431,18 %	–	–	–

Abbildungszeitraum 31.12.2013 bis 31.12.2018. Die Grafik basiert auf eigenen Berechnungen gemäß BVI-Methode und veranschaulicht die Wertentwicklung in der Vergangenheit. Zukünftige Ergebnisse können sowohl niedriger als auch höher ausfallen. Die Bruttowertentwicklung berücksichtigt die auf Fondsebene anfallenden Kosten (z. B. Verwaltungsvergütung), ohne die auf Kundenebene anfallenden Kosten (z. B. Ausgabeaufschlag und Depotkosten) einzubeziehen. In der Netto-Wertentwicklung wird darüber hinaus ein Ausgabeaufschlag in Höhe von 3,0 Prozent im ersten Betrachtungszeitraum berücksichtigt. Zusätzlich können Wertentwicklung mindernde Depotkosten anfallen. Annualisiert: Durchschnittliche jährliche Wertentwicklung nach BVI-Methode. Absolut: Wertentwicklungsberechnung gesamt.

Erläuterungen der Fußnoten siehe letzte Seite.

4301-201812-001

UniRenta

Rentenfonds mit internationalen Anleihen

Kommentar des Fondsmanagements²

Zeitraum: 01.10.2018 - 31.12.2018

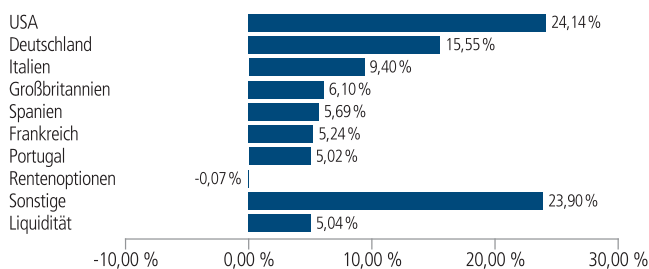
Am US-Rentenmarkt setzte sich zunächst der Renditeanstieg noch fort. Die US-Notenbank bezeichnete die heimische Wirtschaft als sehr robust und deutete weitere Leitzinserhöhungen an. Nach den US-Zwischenwahlen im November wendete sich jedoch das Blatt. Schwächere Wirtschaftsdaten ließen massive Konjunktursorgen aufkommen. Die Währungshüter ruderten zurück und deuteten eine mögliche Zinspause im Verlauf von 2019 an. Dennoch erhöhten sie im Dezember erneut den Leitzins, wodurch die US-Zinsstrukturkurve in Teilen invers wurde. In diesem Umfeld kam es, gemessen am JP Morgan Global Bond US-Index, zu einem starken Kursgewinn bei US-Staatsanleihen in Höhe von 2,7 Prozent.

Innerhalb der Euro-Staatsanleihen vollzogen Bundesanleihen ein ähnliches Kursmuster. Der Fokus der Anleger lag allerdings vor allem auf italienischen Staatsanleihen. Dabei kam es zwischen der Regierung in Rom und der Europäischen Union zu einem langanhaltenden Haushaltsstreit. Mit der geplanten Umsetzung der Wahlversprechen würde die Verschuldung stark steigen. Lange Zeit stand deshalb ein mögliches Defizitverfahren gegen Italien im Raum. Letztlich konnte aber ein Kompromiss gefunden werden, wodurch es zu einer starken Erholung kam. In Summe bedeutete das, gemessen am iBoxx Euro Sovereign-Index, einen Zuwachs von 1,5 Prozent. Peripherieanleihen entwickelten sich im Berichtszeitraum insgesamt freundlicher als Papiere aus den Kernländern.

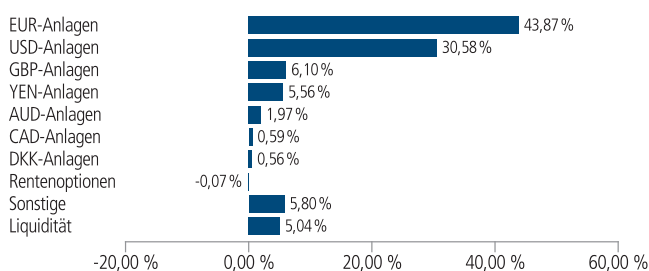
Europäische Unternehmensanleihen gerieten mit den starken Kursverlusten an den Aktienmärkten unter Druck und mussten höhere Risikoaufschläge hinnehmen. Der Merrill Lynch Euro Corporate-Index verlor in diesem Zuge 0,6 Prozent. Anleihen aus den Schwellenländern standen anfangs noch unter Druck. Mit den niedrigeren US-Renditen konnte ein Teil der Verluste aufgeholt werden. Gemessen am J.P. Morgan Global Bond Emerging Market-Index verblieb ein Minus von 1,3 Prozent.

Das Fondsmanagement blieb im Berichtsmonat gegenüber italienischen Anleihen vorsichtig. Im weiteren Verlauf nutzten wir die Schwäche in den Schwellenländern zum Einstieg. Im Dezember erhöhten wir unser Engagement in den Kernmärkten, um von rückläufigen Renditen zu profitieren.

Fondsstruktur nach Ländern



Fondsstruktur nach Währung



Größte Rentenwerte

2.00 % Deutschland v. 13(2023)	5,13 %
2.50 % USA v. 13(2023)	4,86 %
4.75 % Deutschland v. 03(2034)	4,52 %
Unifavorit: Renten	3,69 %
2.75 % USA v. 18(2020)	3,65 %
5.65 % Portugal v. 13 (2024)	2,78 %
0.35 % Spanien v. 18 (2023)	2,77 %
3.625 % USA v. 14(2044)	2,68 %
4.95 % Portugal v. 08 (2023)	2,24 %
2.35 % Asian Dev. Bk. v. 07 (2027)	2,21 %

Kennzahlen bezogen auf das Fondsvermögen

Fondsstruktur	
Staatsanleihen	86,52 %
Bankschuldverschreibungen-Staatsgarantie	1,66 %
Pfandbriefe	0,81 %
Bankschuldverschreibungen	0,71 %
Unternehmensanleihen	0,67 %
Sonstige	-0,07 %
Rentenfonds	4,68 %
Liquidität ³	5,04 %
Ø Restlaufzeit ⁴	9 Jahre / 8 Monate
Ø Zinsbindungsdauer ⁵	8 Jahre / 4 Monate
Ø Rendite ⁶	1,56 %
Ø Rating ⁷	AA-

Aufgrund von Rundungen kann sich bei der Addition von Einzelpositionen ein von 100% abweichender Prozentwert ergeben. Stand: 31.12.2018

Erläuterungen der Fußnoten siehe letzte Seite.

4301-201812-001

UniRenta

Rentenfonds mit internationalen Anleihen

Fondsinformationen

WKN	849102
ISIN	DE0008491028
Art des Investmentvermögens	OGAW-Sondervermögen
Fondswährung	EUR
Auflegungsdatum	30.12.1968
Geschäftsjahr	01.10. – 30.09.
Rücknahmepreis per 31.12.2018	18,63 EUR
Fondsvermögen per 31.12.2018	541 Mio. EUR
Ertragsverwendung	i. d. R. ausschüttend Mitte November
Ausschüttung	0,34 EUR (für das Geschäftsjahr 2017/2018)
Freistellungsempfehlung ⁸	ca. EUR 0,60 pro Anteil
Verfügbarkeit	grundsätzlich bewertungstäglich
Verwaltungsgesellschaft	Union Investment Privatfonds GmbH

Konditionen

Ausgabeaufschlag ⁹	3,00 % vom Anteilwert Hiervon erhält Ihre Bank 90,00 – 100,00 %. ¹⁰
Verwaltungsvergütung	zzt. 0,90 % p. a., maximal 1,00 % p.a. Hiervon erhält Ihre Bank 25,00 – 35,00 %. ¹⁰
Laufende Kosten ¹¹	1,07 %
Erfolgsabhängige Vergütung ¹²	0,00 %
Sparplan	Ab 25,- Euro pro Rate möglich

Der richtige Fonds für Sie?!

Der Fonds eignet sich, wenn Sie ...

- ... die Chancen einer Anlage in Anleihen weltweiter Emittenten in internationalen Währungen nutzen möchten.
- ... zwischenzeitlich mäßige Risiken akzeptieren.

Die Chancen im Einzelnen:

- Teilnahme an der Kursentwicklung der weltweiten Rentenmärkte und Währungen
- Professionelles Fondsmanagement
- Breite Streuung des Anlagekapitals
- Zusätzliche Ertragschancen durch attraktive Wachstumsperspektiven der Schwellenländer und hochverzinsliche Anlagen

Der Fonds eignet sich nicht, wenn Sie ...

- ... einen sicheren Ertrag anstreben.
- ... keine mäßigen Risiken akzeptieren möchten.
- ... kein Währungsrisiko eingehen möchten.

Die Risiken im Einzelnen:

- Risiko marktbedingter Kursschwankungen sowie Ertragsrisiko
- Risiko des Anteilwertrückganges wegen Zahlungsverzug/ -unfähigkeit einzelner Aussteller bzw. Vertragspartner
- Erhöhte Kursschwankungen und Ausfallrisiken bei Anlagen mit hoher Verzinsung, erhöhten Bonitätsrisiken sowie aus Schwellen- bzw. Entwicklungsländern möglich.
- Wechselkursrisiko

Erläuterungen der Fußnoten siehe letzte Seite.

4301-201812-001

UniRenta

Rentenfonds mit internationalen Anleihen

- ¹ Die Risikoklassifizierung von Union Investment basiert auf verbundeneinheitlichen Risikoprofilen. So lassen sich Union Investment-Fonds in ihrer Risikoklasse direkt mit anderen Wertpapieren der genossenschaftlichen FinanzGruppe vergleichen. Für Zwecke dieser Information wird die Risikoklasse einer Farbe zugewiesen. Die Risikofarbe rot wird bei Fonds vergeben, die ein sehr hohes Risiko bis hin zum möglichen vollständigen Kapitalverzehr aufweisen. Ausführliche Informationen zur Risikoklasse entnehmen Sie bitte dem Verkaufsprospekt. Unabhängig von dieser Risikoklassifizierung wird in den wesentlichen Anlegerinformationen (wAI) ein gesetzlich vorgeschriebener Risikoindikator ausgewiesen und beschrieben. Beide Systeme sind nicht identisch und können somit nicht direkt miteinander verglichen werden.
- ² Die Quelle der genannten Finanzmarktdaten ist, sofern nicht anders ausgewiesen, Datastream oder Bloomberg.
- ³ Liquiditätsausweis unter Einrechnung von Termingeldern, Margin-Positionen und allgemeinen Forderungen und Verbindlichkeiten.
- ⁴ Die durchschnittliche Restlaufzeit bezieht sich auf das gesamte Rentenvermögen mit Kasse und Rentenderivaten sowie Durchschau auf Anlagen eines Zielfonds soweit technisch möglich. Bei Instrumenten mit vorzeitigem Kündigungsrecht wird die geschätzte wirtschaftliche Restlaufzeit ausgewiesen.
- ⁵ Die durchschnittliche Zinsbindungsdauer bezieht sich auf das gesamte Rentenvermögen mit Kasse und Rentenderivaten sowie Durchschau auf Anlagen eines Zielfonds soweit technisch möglich.
- ⁶ Die durchschnittliche Rendite (brutto) bezieht sich auf das gesamte Rentenvermögen mit Kasse und Rentenderivaten sowie Durchschau auf Anlagen eines Zielfonds soweit technisch möglich. In die Berechnung der Kennzahl gehen alle Finanzinstrumente mit einer auf maximal 20 Prozent gekappten Rendite der Rentenanlagen ein. Mit dieser Vorgehensweise wird vermieden, dass rechnerische Extremwerte von gering gewichteten Anlagen im Sondervermögen maßgebliche Auswirkungen auf die Renditekennzahl haben. Aussagen zur Höhe der Ertragsausschüttung, zu Risiken bzw. der zukünftigen Wertentwicklung können daraus nicht abgeleitet werden.
- ⁷ Das durchschnittliche Rating bezieht sich auf das Rentenvermögen inklusive Kasse. Eigene Berechnung (aufgrund eines Durchschnittsratings aus den vorliegenden Ratings), inkl. der Durchschau auf Anlagen eines Zielfonds soweit technisch möglich und Berücksichtigung von Kreditderivate (CDS).
- ⁸ Der tatsächlich erforderliche Freistellungsbetrag kann niedriger oder höher als der angegebene Schätzwert sein, welcher sich auf den nächsten Ausschüttungstermin bzw. bei thesaurierenden Fonds auf die nächste fällige Vorabpauschale bezieht.
- ⁹ Wenn dieser Fonds in einer Versicherungslösung vermittelt wird, wird kein Ausgabeaufschlag erhoben.
- ¹⁰ Die Höhe der Partizipation ist abhängig vom Vertriebsstatus Ihrer Bank bei der Verwaltungsgesellschaft. Dieser kann sich in Abhängigkeit vom Vertriebsfolg der Bank bei der Vermittlung von Fondsanteilen der Union Investment Gruppe während der Haltedauer ab dem Folgejahr kalenderjährlich innerhalb der genannten Bandbreiten ändern.
- ¹¹ Die hier ausgewiesenen "laufenden Kosten" fielen im letzten Geschäftsjahr 01.10.2017 - 30.09.2018 an und umfassen vom Fonds getragene Kosten - ausgenommen einer eventuellen erfolgsabhängigen Vergütung und Transaktionskosten. Sie können von Jahr zu Jahr schwanken.
- ¹² Die erfolgsabhängige Vergütung beträgt bis zu 25 Prozent des Betrages, um den die Anteilwertentwicklung die Entwicklung der Bemessungsgrundlage übersteigt. Sofern für das abgelaufene Geschäftsjahr eine solche erfolgsabhängige Vergütung angefallen ist, wird diese auch im entsprechenden Jahresbericht ausgewiesen, dabei können Geschäftsjahr und Vergleichsperiode voneinander abweichen.

Rechtlicher Hinweis

Diese Produktinformation stellt keine Handlungsempfehlung dar und ersetzt nicht die individuelle Anlageberatung durch eine Bank/einen Vertriebspartner sowie den fachkundigen steuerlichen oder rechtlichen Rat.

Ausführliche produktspezifische Informationen, insbesondere zu den Anlagezielen, den Anlagegrundsätzen/der Anlagestrategie, dem Risikoprofil des Fonds und den Risikohinweisen sind im Verkaufsprospekt dargestellt.

Die Verkaufsunterlagen zum Fonds (Verkaufsprospekt, Anlagebedingungen, aktuelle Jahres- und Halbjahresberichte und wesentliche Anlegerinformationen) finden Sie in deutscher Sprache auf www.union-investment.de/DE0008491028.

Diese und Informationen zur Wohlverhaltensrichtlinie des BVI können Sie auf Wunsch auch kostenlos in Papierform über die unten angegebene Kontaktmöglichkeit beziehen.

Der zukünftige Anteilwert des Produkts kann gegenüber dem Erwerbszeitpunkt steigen oder fallen.

Der UniRenta unterliegt den deutschen Steuergesetzen. Dies kann Auswirkungen darauf haben, wie Sie bzgl. Ihrer Einkünfte aus dem UniRenta besteuert werden.

Seit 01.01.2018 sind nach § 16 Investmentsteuergesetz (InvStG) Investmenterträge grundsätzlich voll steuerpflichtig. Etwaige Teilfreistellungen gemäß § 20 InvStG sind zu berücksichtigen. Weiterhin ist die Besteuerung der Erträge von den persönlichen Verhältnissen des jeweiligen Kunden abhängig.

Die Gültigkeit der hier abgebildeten Informationen, Daten und Meinungsäußerungen ist auf den Zeitpunkt der Erstellung dieser Produktinformation beschränkt. Aktuelle Entwicklungen der Märkte, gesetzlicher Bestimmungen oder anderer wesentlicher Umstände können dazu führen, dass die hier dargestellten Informationen, Daten und Meinungsäußerungen gegebenenfalls auch kurzfristig ganz oder teilweise überholt sind.

Die Union Investment Privatfonds GmbH kann lediglich für eine in diesem Dokument enthaltene Angabe verantwortlich gemacht werden, die irreführend, unrichtig oder nicht mit den Angaben in gesetzlichen Verkaufsunterlagen und sonstigen Informationsmaterialien vereinbar ist.

Kontaktmöglichkeit: Union Investment Service Bank AG, Weißfrauenstraße 7, 60311 Frankfurt am Main, Telefon 069 58998-6060, Telefax 069 58998-9000, service@union-investment.de, www.union-investment.de.