

UniStruktur

Globales Vermögensmanagement & Steuerung des Schwankungsverhaltens

Risikoklasse:¹ ■ geringes Risiko ~~■~~ mäßiges Risiko ■ erhöhtes Risiko ■ hohes Risiko ■ sehr hohes Risiko

Risikoprofil des typischen Anlegers

Konservativ ■ **Risikoscheu** ■ Risikobereit ■ Spekulativ ■ Hoch spekulativ

Der UniStruktur ist in die Risikoklasse grün eingestuft. Damit eignet sich der Fonds für risikoscheue Anleger, die mäßige Risiken akzeptieren.

Empfohlener Anlagehorizont



Der Fonds eignet sich für Kunden mit einem Anlagehorizont von 4 Jahren oder länger.

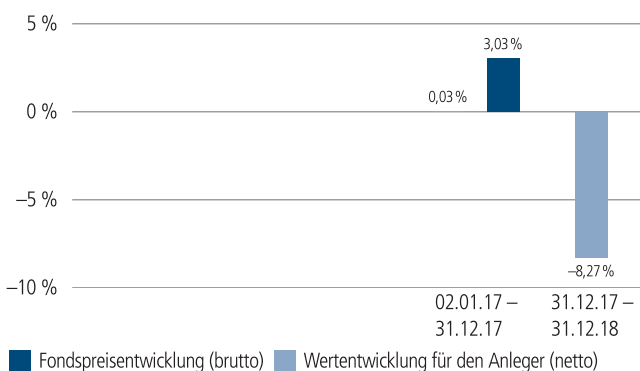
Anlagestrategie

Das Anlagekonzept des UniStruktur verbindet ein aktives Management mit einer flexiblen Steuerung einer Vielzahl von Anlageklassen.

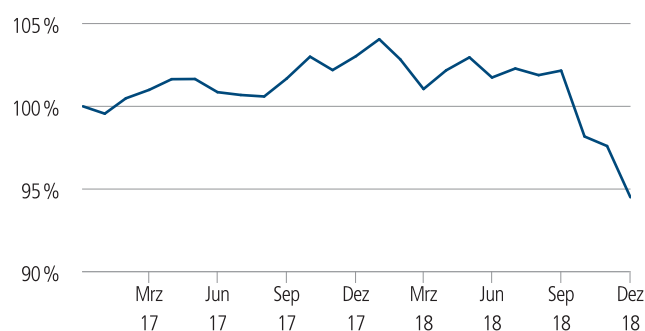
Dabei wird angestrebt, dass das Schwankungsverhalten des Anteilwertes weitgehend unabhängig von der Entwicklung des Schwankungsverhaltens einzelner Anlageklassen ist und insgesamt defensiver ausgerichtet wird. Die langfristige Schwankungsbreite des Fonds orientiert sich dabei an dem durchschnittlichen Schwankungsverhalten eines defensiven Mischportfolios, welches aus ca. 35 Prozent Aktien und 65 Prozent Renten zusammengesetzt ist. Die tatsächliche Fondszusammensetzung bemisst sich dabei am jeweils geschätzten Schwankungsverhalten der einzelnen eingesetzten Anlageklassen, wobei die Aktiengewichtung in der Regel zwischen 10 und 50 Prozent beträgt.

Der Fonds kann grundsätzlich in die Anlageklassen Aktien, Anleihen (auch hochverzinsliche Anlagen), Geldmarktinstrumente, Rohstoffe und Immobilien investieren. Die Investitionen können über Direktinvestments (außer Rohstoffe und Immobilien) und in Form von Verbriefungen bzw. Derivaten sowie Zielfonds (außer Immobilien) erfolgen.

Historische Wertentwicklung per 31.12.2018



Indexierte Wertentwicklung seit Auflegung



Zeitraum	Monat	seit Jahresbeginn	1 Jahr	3 Jahre	5 Jahre	10 Jahre	seit Auflegung	2017	2016	2015
annualisiert	–	–	-8,27 %	–	–	–	-2,79 %	3,03 %	–	–
absolut	-3,17 %	-8,27 %	-8,27 %	–	–	–	-5,50 %	–	–	–

Abbildungszeitraum 02.01.2017 bis 31.12.2018. Die Grafik basiert auf eigenen Berechnungen gemäß BVI-Methode und veranschaulicht die Wertentwicklung in der Vergangenheit. Zukünftige Ergebnisse können sowohl niedriger als auch höher ausfallen. Die Bruttowertentwicklung berücksichtigt die auf Fondsebene anfallenden Kosten (z. B. Verwaltungsvergütung), ohne die auf Kundenebene anfallenden Kosten (z. B. Ausgabeaufschlag und Depotkosten) einzubeziehen. In der Netto-Wertentwicklung wird darüber hinaus ein Ausgabeaufschlag in Höhe von 3,0 Prozent im ersten Betrachtungszeitraum berücksichtigt. Zusätzlich können Wertentwicklung mindernde Depotkosten anfallen. Annualisiert: Durchschnittliche jährliche Wertentwicklung nach BVI-Methode. Absolut: Wertentwicklungsberechnung gesamt.

Erläuterungen der Fußnoten siehe letzte Seite.

5504-201812-001

UniStruktur

Globales Vermögensmanagement & Steuerung des Schwankungsverhaltens

Kommentar des Fondsmanagements²

Zeitraum: 01.12.2018 - 31.12.2018

Im Dezember mussten die internationalen Aktienmärkte deutliche Einbußen hinnehmen, während Staatsanleihen gefragt waren.

Im Berichtsmonat wurden Small und Micro Caps (Aktien von niedrig und sehr niedrig kapitalisierten Unternehmen) aus Europa und den USA reduziert. Bei europäischen Aktien erfolgte ein leichter Abbau von Value- und ein Aufbau von Wachstums-Titeln, um eine stilneutralere Ausrichtung zu erreichen. Zudem nutzten wir die Abverkäufe, um Absicherungen auf die europäischen Märkte aufzulösen. Schwellenländerpapiere wurden anfänglich zurückgeführt, in der zweiten Monathälfte dann erneut aufgestockt.

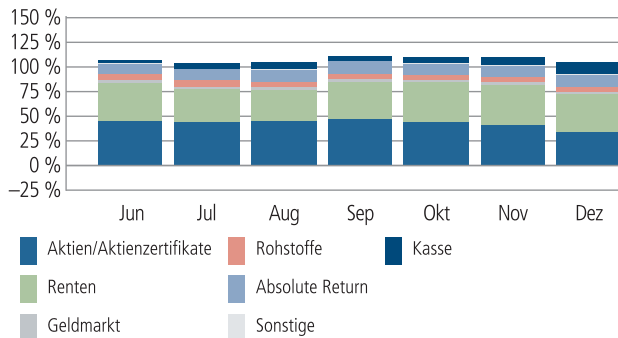
Auf der Rentenseite nahmen wir Zukäufe von Unternehmensanleihen mit guter Bonität vor, während wir forderungsbesicherte strukturierte Papiere wie Hypothekenanleihen (MBS) reduzierten. Darüber hinaus wurden Staatsanleihen aus den Schwellenländern aufgestockt. In den weiteren Assetklassen erfolgte ein Positionsabbau sowohl von Wandelanleihen als auch von Rohstoffen.

Wir bleiben für Aktien vorsichtig optimistisch, während wir im Rentensegment mit schrittweise steigenden Renditen rechnen.

Besonderheit des Anlagekonzepts

Es wird angestrebt, das Wertschwankungsverhalten des Fonds unabhängig vom Schwankungsverhalten einzelner Anlageklassen zu glätten und weitgehend stabil in einer definierten Bandbreite zu halten. Der Fonds eignet sich für eine mittel- bis langfristig ausgerichtete Vermögensstrukturierung.

Fondsstruktur nach Anlageklasse



Fondsstruktur im Detail (Angaben in Prozent des Fondsvermögens)

	Europa	Nordamerika	Asien/Pazifik	Emerging Markets	Global	Sonstige	Summe
Aktien	23,28	4,18	1,99	3,95	1,93	-1,26	34,07
Renten	20,73	7,31	0,50	5,43	2,21	2,20	38,37
Geldmarkt	2,16	-	-	-	-	-	2,16
Rohstoffe	-	-	-	-	4,69	-	4,69
Absolute Return	5,33	-	-	-	6,73	-	12,06
Sonstige	0,88	-	-	-	-	0,14	1,02
Kasse	-	-	-	-	-	12,82	12,82
Summe	52,37	11,49	2,49	9,38	15,55	13,89	105,18

Zur Chancengenerierung und Risikovermeidung werden neben klassischen Wertpapierinstrumenten auch andere Instrumente genutzt. Durch den Einsatz dieser Instrumente kann die Gesamtsumme der im Fonds befindlichen Anlageklassen mehr oder weniger als 100% betragen. Dadurch wird die wirtschaftliche Wirkung der jeweiligen Anlageklasse berücksichtigt.

Stand: 31.12.2018

Erläuterungen der Fußnoten siehe letzte Seite.

UniStruktur

Globales Vermögensmanagement & Steuerung des Schwankungsverhaltens

Fondsinformationen

WKN	A2DHJN
ISIN	LU1529950914
Art des Investmentvermögens	OGAW-Sondervermögen
Fondswährung	EUR
Auflegungsdatum	02.01.2017
Geschäftsjahr	01.10. – 30.09.
Rücknahmepreis per 31.12.2018	93,82 EUR
Fondsvermögen per 31.12.2018	605 Mio. EUR
Ertragsverwendung	i. d. R. ausschüttend Mitte November
Ausschüttung	0,63 EUR (für das Geschäftsjahr 2017/2018)
Freistellungsempfehlung ⁴	ca. EUR 0,75 pro Anteil
Verfügbarkeit	grundsätzlich bewertungstäglich
Ordererteilung ⁵	forward-pricing
Verwaltungsgesellschaft	Union Investment Luxembourg S.A.

Konditionen

Ausgabeaufschlag ⁶	3,00 % vom Anteilwert Hiervon erhält Ihre Bank 100 %.
Verwaltungsvergütung	zzt. 0,90 % p. a., maximal 1,50 % p.a. Hiervon erhält Ihre Bank 25 %.
Laufende Kosten ⁷	1,71 %
Erfolgsabhängige Vergütung ⁸	0,91 %
Sparplan	Ab 25,- Euro pro Rate möglich

Der richtige Fonds für Sie?!

Der Fonds eignet sich, wenn Sie ...

- ... eine Anlage mit weitgehend kalkulierbarem Schwankungsverhalten suchen.
- ... die Chancen eines professionellen Vermögensmanagements und einer Vielzahl von Anlageklassen nutzen möchten.
- ... eine flexible Geldanlage mit attraktiven Ertragschancen suchen und dafür mäßige Risiken in Kauf nehmen.
- ... Ihr Kapital mittel- bis langfristig anlegen möchten.

Die Chancen im Einzelnen:

- Professionelles Fondsvermögensmanagement mit nur einer Anlage.
- Glättung des Wertschwankungsverhaltens gegenüber einer statischen Allokation durch systematisches Risikomanagement angestrebt.
- Teilnahme an Ertragschancen internationaler Aktien-, Renten-, Schwellenländer- und Rohstoffmärkte.
- Generierung von Zusatzträgen durch aktives Management und die Diversifizierung von Anlageklassen angestrebt.
- Breite Streuung des Anlagekapitals über Direktinvestments, ausgewählte Zielfonds und innerhalb der Zielfonds in eine Vielzahl von Einzelwerten.

Der Fonds eignet sich nicht, wenn Sie ...

- ... keine mäßigen Wertschwankungen akzeptieren und einen sicheren Ertrag anstreben.
- ... Ihr Kapital kurzfristig anlegen möchten.

Die Risiken im Einzelnen:

- Risiko marktbedingter Kursschwankungen sowie Ertragsrisiko.
- Risiko des Anteilwertrückganges wegen Zahlungsverzug/-unfähigkeit einzelner Aussteller bzw. Vertragspartner.
- Wechselkursrisiko.
- Erhöhte Kursschwankungen und Ausfallrisiken bei Anlagen mit hoher Verzinsung, erhöhten Bonitätsrisiken sowie aus Schwellen- bzw. Entwicklungsländern möglich.
- Risiken im Zusammenhang mit den Investmentanteilen der Zielfonds (z.B. Risiko der eingeschränkten bzw. fehlenden Handelbarkeit, Strategiekonzentration).
- Der Fonds legt einen wesentlichen Teil seines Vermögens in Vermögenswerten an, die ihrem Wesen nach hinreichend liquide sind, unter bestimmten Umständen aber ein relativ niedriges Liquiditätsniveau erreichen können.
- Bei kurzfristigen Marktverwerfungen können Entwicklungen unter Umständen nicht korrekt oder nur zeitverzögert erkannt werden. Bei einer einschneidenden Änderung der Kapitalmarktsituation verbunden mit einer grundlegenden Veränderung der Wechselwirkungen zwischen den einzelnen Anlageklassen (Strukturbrüche), ist zwischenzeitlich ein deutlich erhöhtes Risiko nicht auszuschließen.

Erläuterungen der Fußnoten siehe letzte Seite.

5504-201812-001

UniStruktur

Globales Vermögensmanagement & Steuerung des Schwankungsverhaltens

- ¹ Die Risikoklassifizierung von Union Investment basiert auf verbundeneinheitlichen Risikoprofilen. So lassen sich Union Investment-Fonds in ihrer Risikoklasse direkt mit anderen Wertpapieren der genossenschaftlichen FinanzGruppe vergleichen. Für Zwecke dieser Information wird die Risikoklasse einer Farbe zugewiesen. Die Risikofarbe rot wird bei Fonds vergeben, die ein sehr hohes Risiko bis hin zum möglichen vollständigen Kapitalverzehr aufweisen. Ausführliche Informationen zur Risikoklasse entnehmen Sie bitte dem Verkaufsprospekt. Unabhängig von dieser Risikoklassifizierung wird in den wesentlichen Anlegerinformationen (wAI) ein gesetzlich vorgeschriebener Risikoindikator ausgewiesen und beschrieben. Beide Systeme sind nicht identisch und können somit nicht direkt miteinander verglichen werden.
- ² Die Quelle der genannten Finanzmarktdaten ist, sofern nicht anders ausgewiesen, Datastream oder Bloomberg.
- ³ Liquiditätsausweis unter Einrechnung von Termingeldern, Margin-Positionen und allgemeinen Forderungen und Verbindlichkeiten.
- ⁴ Der tatsächlich erforderliche Freistellungsbetrag kann niedriger oder höher als der angegebene Schätzwert sein, welcher sich auf den nächsten Ausschüttungstermin bzw. bei thesaurierenden Fonds auf die nächste fällige Vorabpauschale bezieht.
- ⁵ Bei Ordererteilung am Tag (T) bis 16 Uhr wird der Auftrag mit dem Fondspreis des nächsten Bewertungstages (T+1) abgerechnet.
- ⁶ Wenn dieser Fonds in einer Versicherungslösung vermittelt wird, wird kein Ausgabeaufschlag erhoben.
- ⁷ Die hier ausgewiesenen "laufenden Kosten" fielen im letzten Geschäftsjahr 01.10.2017 - 30.09.2018 an und umfassen vom Fonds getragene Kosten - ausgenommen einer eventuellen erfolgsabhängigen Vergütung und Transaktionskosten. Sie können von Jahr zu Jahr schwanken.
- ⁸ Die erfolgsabhängige Vergütung beträgt bis zu 25 Prozent des Betrages, um den die Anteilwertentwicklung die Entwicklung der Bemessungsgrundlage übersteigt. Sofern für das abgelaufene Geschäftsjahr eine solche erfolgsabhängige Vergütung angefallen ist, wird diese auch im entsprechenden Jahresbericht ausgewiesen, dabei können Geschäftsjahr und Vergleichsperiode voneinander abweichen.

Rechtlicher Hinweis

Diese Produktinformation stellt keine Handlungsempfehlung dar und ersetzt nicht die individuelle Anlageberatung durch eine Bank/einen Vertriebspartner sowie den fachkundigen steuerlichen oder rechtlichen Rat.

Ausführliche produktspezifische Informationen, insbesondere zu den Anlagezielen, den Anlagegrundsätzen/der Anlagestrategie, dem Risikoprofil des Fonds und den Risikohinweisen sind im Verkaufsprospekt dargestellt.

Die Verkaufsunterlagen zum Fonds (Verkaufsprospekt, Anlagebedingungen, aktuelle Jahres- und Halbjahresberichte und wesentliche Anlegerinformationen) finden Sie in deutscher Sprache auf www.union-investment.de/LU1529950914.

Diese und Informationen zur Wohlverhaltensrichtlinie des BVI können Sie auf Wunsch auch kostenlos in Papierform über die unten angegebene Kontaktmöglichkeit beziehen.

Der zukünftige Anteilwert des Produkts kann gegenüber dem Erwerbszeitpunkt steigen oder fallen.

Der UniStruktur unterliegt den luxemburgischen Steuergesetzen. Dies kann Auswirkungen darauf haben, wie Sie bzgl. Ihrer Einkünfte aus dem UniStruktur besteuert werden.

Seit 01.01.2018 sind nach § 16 Investmentsteuergesetz (InvStG) Investmenterträge grundsätzlich voll steuerpflichtig. Etwaige Teilfreistellungen gemäß § 20 InvStG sind zu berücksichtigen. Weiterhin ist die Besteuerung der Erträge von den persönlichen Verhältnissen des jeweiligen Kunden abhängig.

Die Gültigkeit der hier abgebildeten Informationen, Daten und Meinungsäußerungen ist auf den Zeitpunkt der Erstellung dieser Produktinformation beschränkt. Aktuelle Entwicklungen der Märkte, gesetzlicher Bestimmungen oder anderer wesentlicher Umstände können dazu führen, dass die hier dargestellten Informationen, Daten und Meinungsäußerungen gegebenenfalls auch kurzfristig ganz oder teilweise überholt sind.

Die Union Investment Luxembourg S.A. kann lediglich für eine in diesem Dokument enthaltene Angabe verantwortlich gemacht werden, die irreführend, unrichtig oder nicht mit den Angaben in gesetzlichen Verkaufsunterlagen und sonstigen Informationsmaterialien vereinbar ist.

Kontaktmöglichkeit: Union Investment Service Bank AG, Weißfrauenstraße 7, 60311 Frankfurt am Main, Telefon 069 58998-6060, Telefax 069 58998-9000, service@union-investment.de, www.union-investment.de.