

UniValueFonds: Europa A'

Aktienfonds für europäische Substanzwerte

Risikoklasse:² ■ geringes Risiko ■ mäßiges Risiko ✗ erhöhtes Risiko ■ hohes Risiko ■ sehr hohes Risiko

Risikoprofil des typischen Anlegers

Konservativ ■ Risikoscheu ■ **Risikobereit** ■ Spekulativ ■ Hoch spekulativ

Der UniValueFonds: Europa A ist in die Risikoklasse gelb eingestuft. Damit eignet sich der Fonds für risikobereite Anleger, die erhöhte Risiken akzeptieren.

Empfohlener Anlagehorizont

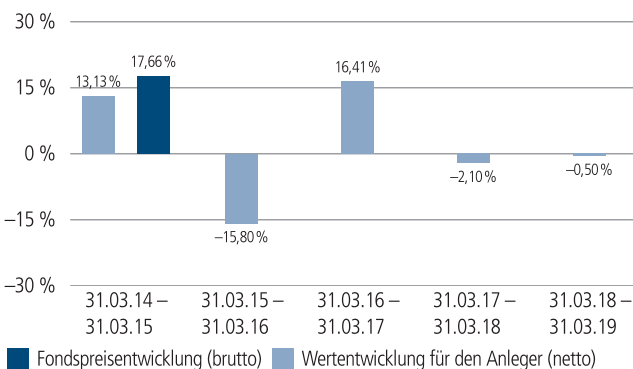


Der Fonds eignet sich für Kunden mit einem Anlagehorizont von 7 Jahren oder länger.

Anlagestrategie

Der Fonds investiert in ausgewählte europäische Aktien mit nachhaltiger Wertorientierung (Substanzwerte). Die Unternehmen müssen einem klar definierten Anforderungskatalog entsprechen. Wichtige Kriterien für die gezielte Einzeltitelauswahl (Stock Picking) sind dabei die Unternehmensbewertung, der reale Gegenwart und die tendenziell geringe Schwankungsintensität der Aktien. Der Fonds wird hinsichtlich Länder, Branchen- und Unternehmensauswahl sowie Timing und Investitionsgrad aktiv gemanagt.

Historische Wertentwicklung per 31.03.2019



Indexierte Wertentwicklung der letzten fünf Jahre



Zeitraum	Monat	seit Jahresbeginn	1 Jahr	3 Jahre	5 Jahre	10 Jahre	seit Auflegung	2018	2017	2016
annualisiert	–	–	–0,50 %	4,28 %	2,36 %	8,89 %	2,20 %	–14,71 %	5,97 %	3,13 %
absolut	1,20 %	10,70 %	–0,50 %	13,40 %	12,34 %	134,40 %	48,13 %	–	–	–

Abbildungszeitraum 31.03.2014 bis 31.03.2019. Die Grafik basiert auf eigenen Berechnungen gemäß BVI-Methode und veranschaulicht die Wertentwicklung in der Vergangenheit. Zukünftige Ergebnisse können sowohl niedriger als auch höher ausfallen. Die Bruttowertentwicklung berücksichtigt die auf Fondsebene anfallenden Kosten (z. B. Verwaltungsvergütung), ohne die auf Kundenebene anfallenden Kosten (z. B. Ausgabeaufschlag und Depotkosten) einzubeziehen. In der Netto-Wertentwicklung wird darüber hinaus ein Ausgabeaufschlag in Höhe von 4,0 Prozent im ersten Betrachtungszeitraum berücksichtigt. Zusätzlich können Wertentwicklung mindernde Depotkosten anfallen. Annualisiert: Durchschnittliche jährliche Wertentwicklung nach BVI-Methode. Absolut: Wertentwicklungsberechnung gesamt.

Erläuterungen der Fußnoten siehe letzte Seite.

4303-201903-002

UniValueFonds: Europa A'

Aktienfonds für europäische Substanzwerte

Kommentar des Fondsmanagements³

Zeitraum: 01.03.2019 - 31.03.2019

Europäische Börsen können Gewinne nicht halten

Nach einer Seitwärtsbewegung Anfang März konnten die europäischen Aktienmärkte deutliche Wertzuwächse erzielen, die sie jedoch ab Mitte des Monats zu weiten Teilen wieder abgeben mussten. Der EURO STOXX 50-Index gewann unter dem Strich 1,6 Prozent, der marktbreite STOXX Europe 600-Index verbuchte einen Wertzuwachs von 1,7 Prozent. Die im MSCI Europe Small Cap-Index gelisteten Unternehmen mit niedriger Marktkapitalisierung gewannen 1,2 Prozent hinzu.

Sorgen um eine Abkühlung der Weltwirtschaft drückten auch in diesem Monat die Stimmung. Auslöser hierfür waren vor allem sich eintrübende Wirtschaftsdaten aus Deutschland, den USA und China. Besonders schwach fiel im März der Einkaufsmanagerindex für die Industrie in Deutschland aus: Mit einem Stand von 44,7 Punkten hat sich der Index noch weiter von der 50-Punkte-Marke entfernt, die ein Wachstum der Wirtschaft signalisiert. Auch die Auftragseingänge für die Industrie sind erneut gesunken. Dies belastete den deutschen DAX-Index, welcher im März lediglich 0,1 Prozent zulegen konnte.

Die eingetrübte Konjunktur sorgte auch bei der Europäischen Zentralbank (EZB) für ein Umdenken. Auf ihrer März-Sitzung sah sich die EZB gezwungen, ihren Inflations- und Wachstumsausblick nach unten anzupassen. Daneben kündigte sie ab Herbst weitere Langfristender an und schloss Leitzinserhöhungen für 2019 gänzlich aus. Dies unterstützte die Börsen.

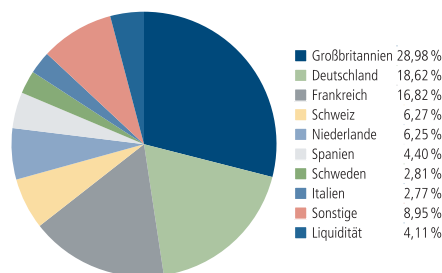
Bei den Brexit-Verhandlungen überschlugen sich die Ereignisse. Der von Premierministerin Theresa May ausgehandelte Austrittsvertrag mit der Europäischen Union wurde vom britischen Parlament mehrfach abgelehnt. Der Tag des Austritts, der ursprünglich auf den 29. März terminiert war, wurde verschoben. Weitere Vorschläge für Brexit-Varianten konnten im Unterhaus ebenfalls keine Mehrheit erzielen. May bat unterdessen sogar ihren Rücktritt an, sollte ihr ursprünglicher Deal doch noch angenommen werden. Der FTSE 100-Index legte trotz dieser Gemengelage 2,9 Prozent zu.

Die europäischen Aktienmärkte werden in den kommenden Monaten auch weiterhin stark von den andauernden Brexit-Verhandlungen und den Sorgen um die globale Konjunktur beeinflusst werden.

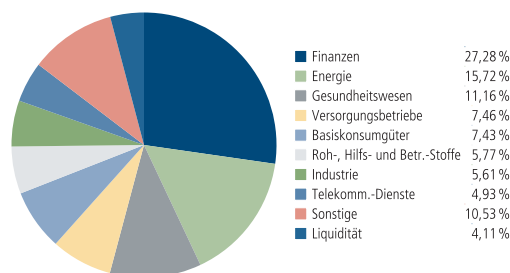
Erläuterungen der Fußnoten siehe letzte Seite.

4303-201903-002

Fondsstruktur nach Ländern



Fondsstruktur nach Branchen



Größte Aktienwerte

Royal Dutch Shell -A-	4,37 %
Total	4,35 %
Allianz	3,54 %
BP	3,44 %
Sanofi	3,39 %
ING Groep	2,97 %
GlaxoSmithKline	2,84 %
BNP Paribas	2,78 %
Enel	2,77 %
KBC Groep NV	2,62 %

Kennzahlen bezogen auf das Fondsvermögen

Fondsstruktur	
Aktien/Aktienzertifikate	95,77 %
Aktioptionen	0,12 %
Liquidität ⁴	4,11 %

Aufgrund von Rundungen kann sich bei der Addition von Einzelpositionen ein von 100% abweichender Prozentwert ergeben. Stand: 31.03.2019

UniValueFonds: Europa A'

Aktienfonds für europäische Substanzwerte

Fondsinformationen

WKN	630948
ISIN	LU0126314995
Art des Investmentvermögens	OGAW-Sondervermögen
Fondswährung	EUR
Auflegungsdatum	12.03.2001
Geschäftsjahr	01.10. – 30.09.
Rücknahmepreis per 31.03.2019	50,13 EUR
Fondsvermögen per 31.03.2019	56 Mio. EUR
Ertragsverwendung	i. d. R. ausschüttend Mitte November
Ausschüttung	1,13 EUR (für das Geschäftsjahr 2017/2018)
Steuerliche Teilfreistellung	30 %
Freistellungsempfehlung ⁵	ca. EUR 1,10 pro Anteil
Verfügbarkeit	grundsätzlich bewertungstäglich
Verwaltungsgesellschaft	Union Investment Luxembourg S.A.

Konditionen

Ausgabeaufschlag ⁶	4,00 % vom Anteilwert Hiervon erhält Ihre Bank 90,00 – 100,00 %. ⁷
Verwaltungsvergütung	zzt. 1,20 % p. a., maximal 2,00 % p.a. Hiervon erhält Ihre Bank 25,00 – 35,00 %. ⁷
Laufende Kosten ⁸	1,58 %
Erfolgsabhängige Vergütung ⁹	0,00 %
Sparplan	Ab 25,- Euro pro Rate möglich

Der richtige Fonds für Sie?!

Der Fonds eignet sich, wenn Sie ...

- Ihre Aktienanlage auf Substanzwerte ausrichten wollen.
- für tendenziell höhere Ertragschancen auch höhere Risiken in Kauf nehmen.

Die Chancen im Einzelnen:

- Teilnahme an den Kurssteigerungen der europäischen Aktienmärkte.
- Attraktives Chance-Risiko-Profil.
- Chancen auf Wechselkursgewinne.
- Breite Risikostreuung des Anlagekapitals durch Investition in eine Vielzahl von Einzelwerten.
- Professionelle Auswahl von Einzelunternehmen durch erfahrene Kapitalmarktexperten.

Der Fonds eignet sich nicht, wenn Sie ...

- einen sicheren Ertrag anstreben.
- keine erhöhten Wertschwankungen akzeptieren möchten.

Die Risiken im Einzelnen:

- Risiko marktbedingter Kursschwankungen sowie Ertragsrisiko.
- Risiko des Anteilwertrückganges wegen Zahlungsverzug/ -unfähigkeit einzelner Aussteller bzw. Vertragspartner.
- Wechselkursrisiko.
- Erhöhte Kursschwankungen durch Konzentration des Risikos auf spezifische Länder und Regionen (politische und wirtschaftliche Einflüsse) möglich.
- Der Fondsanteilswert weist aufgrund der Zusammensetzung des Fonds (z.B. Derivate) und/oder der für die Fondsverwaltung verwendeten Techniken (z.B. Hebelwirkung) ein erhöhtes Kursschwankungsrisiko auf.

Erläuterungen der Fußnoten siehe letzte Seite.

4303-201903-002

UniValueFonds: Europa A'

Aktienfonds für europäische Substanzwerte

¹ UniValueFonds: Europa A ist eine Anteilklasse des Sondervermögens UniValueFonds: Europa.

² Die Risikoklassifizierung von Union Investment basiert auf verbundeinheitlichen Risikoprofilen. So lassen sich Union Investment-Fonds in ihrer Risikoklasse direkt mit anderen Wertpapieren der genossenschaftlichen FinanzGruppe vergleichen. Für Zwecke dieser Information wird die Risikoklasse einer Farbe zugewiesen. Die Risikofarbe rot wird bei Fonds vergeben, die ein sehr hohes Risiko bis hin zum möglichen vollständigen Kapitalverzehr aufweisen. Ausführliche Informationen zur Risikoklasse entnehmen Sie bitte dem Verkaufsprospekt. Unabhängig von dieser Risikoklassifizierung wird in den wesentlichen Anlegerinformationen (wAI) ein gesetzlich vorgeschriebener Risikoindikator ausgewiesen und beschrieben. Beide Systeme sind nicht identisch und können somit nicht direkt miteinander verglichen werden.

³ Die Quelle der genannten Finanzmarktdaten ist, sofern nicht anders ausgewiesen, Datastream oder Bloomberg.

⁴ Liquiditätsausweis unter Einrechnung von Termingeldern, Margin-Positionen und allgemeinen Forderungen und Verbindlichkeiten.

⁵ Der tatsächlich erforderliche Freistellungsbetrag kann niedriger oder höher als der angegebene Schätzwert sein, welcher sich auf den nächsten Ausschüttungstermin bzw. bei thesaurierenden Fonds auf die nächste fällige Vorabpauschale bezieht.

⁶ Wenn dieser Fonds in einer Versicherungslösung vermittelt wird, wird kein Ausgabeaufschlag erhoben.

⁷ Die Höhe der Partizipation ist abhängig vom Vertriebsstatus Ihrer Bank bei der Verwaltungsgesellschaft. Dieser kann sich in Abhängigkeit vom Vertriebsfolg der Bank bei der Vermittlung von Fondsanteilen der Union Investment Gruppe während der Haltedauer ab dem Folgejahr kalenderjährlich innerhalb der genannten Bandbreiten ändern.

⁸ Die hier ausgewiesenen "laufenden Kosten" fielen im letzten Geschäftsjahr 01.10.2017 - 30.09.2018 an und umfassen vom Fonds getragene Kosten - ausgenommen einer eventuellen erfolgsabhängigen Vergütung und Transaktionskosten. Sie können von Jahr zu Jahr schwanken.

⁹ Die erfolgsabhängige Vergütung beträgt bis zu 25 Prozent des Betrages, um den die Anteilwertentwicklung die Entwicklung der Bemessungsgrundlage übersteigt. Sofern für das abgelaufene Geschäftsjahr eine solche erfolgsabhängige Vergütung angefallen ist, wird diese auch im entsprechenden Jahresbericht ausgewiesen, dabei können Geschäftsjahr und Vergleichsperiode voneinander abweichen.

Rechtlicher Hinweis

Diese Produktinformation stellt keine Handlungsempfehlung dar und ersetzt nicht die individuelle Anlageberatung durch eine Bank/einen Vertriebspartner sowie den fachkundigen steuerlichen oder rechtlichen Rat.

Ausführliche produktspezifische Informationen, insbesondere zu den Anlagezielen, den Anlagegrundsätzen/der Anlagestrategie, dem Risikoprofil des Fonds und den Risikohinweisen sind im Verkaufsprospekt dargestellt.

Die Verkaufsunterlagen zum Fonds (Verkaufsprospekt, Anlagebedingungen, aktuelle Jahres- und Halbjahresberichte und wesentliche Anlegerinformationen) finden Sie in deutscher Sprache auf www.union-investment.de/LU0126314995.

Diese und Informationen zur Wohlverhaltensrichtlinie des BVI können Sie auf Wunsch auch kostenlos in Papierform über die unten angegebene Kontaktmöglichkeit beziehen.

Der zukünftige Anteilwert des Produkts kann gegenüber dem Erwerbszeitpunkt steigen oder fallen.

Der UniValueFonds: Europa A unterliegt den luxemburgischen Steuergesetzen. Dies kann Auswirkungen darauf haben, wie Sie bzgl. Ihrer Einkünfte aus dem UniValueFonds: Europa A besteuert werden.

Seit 01.01.2018 sind nach § 16 Investmentsteuergesetz (InvStG) Investmenterträge grundsätzlich voll steuerpflichtig. Etwaige Teilfreistellungen gemäß § 20 InvStG sind zu berücksichtigen. Weiterhin ist die Besteuerung der Erträge von den persönlichen Verhältnissen des jeweiligen Kunden abhängig.

Die Gültigkeit der hier abgebildeten Informationen, Daten und Meinungsäußerungen ist auf den Zeitpunkt der Erstellung dieser Produktinformation beschränkt. Aktuelle Entwicklungen der Märkte, gesetzlicher Bestimmungen oder anderer wesentlicher Umstände können dazu führen, dass die hier dargestellten Informationen, Daten und Meinungsäußerungen gegebenenfalls auch kurzfristig ganz oder teilweise überholt sind.

Die Union Investment Luxembourg S.A. kann lediglich für eine in diesem Dokument enthaltene Angabe verantwortlich gemacht werden, die irreführend, unrichtig oder nicht mit den Angaben in gesetzlichen Verkaufsunterlagen und sonstigen Informationsmaterialien vereinbar ist.

Kontaktmöglichkeit: Union Investment Service Bank AG, Weißfrauenstraße 7, 60311 Frankfurt am Main, Telefon 069 58998-6060, Telefax 069 58998-9000, service@union-investment.de, www.union-investment.de.