

LIGA-Pax-Cattolico-Union

Globaler, nachhaltiger Aktienfonds



Risikoklasse¹

geringes Risiko mäßiges Risiko **erhöhtes Risiko** hohes Risiko sehr hohes Risiko

Risikoprofil des typischen Anlegers

geringes Risiko sehr hohes Risiko
geringe Renditechancen höchste Renditechancen



Empfohlener Anlagehorizont



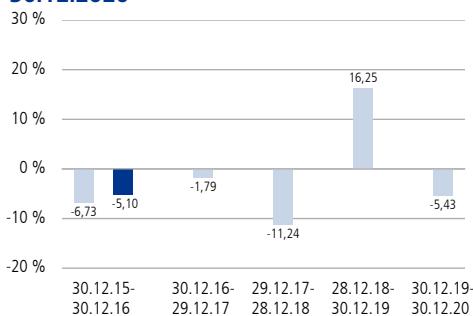
Anlagestrategie

Das Fondsvermögen wird weltweit in Aktien von Unternehmen angelegt, die attraktive Ertragschancen erwarten lassen. Diese werden durch einen disziplinierten Investmentprozess identifiziert und unter Berücksichtigung des Gesamtrisikos umgesetzt. Die Auswahl der Wertpapiere erfolgt auf Basis fundamentaler Kriterien wie der Attraktivität des Produktangebotes, der Position im Wettbewerb, der Qualität des Managements sowie systematische Berücksichtigung von Nachhaltigkeitskriterien. Diese orientieren sich im Einklang mit christlich-ethischen Wertvorstellungen an sozialen, ökologischen und ökonomischen Faktoren. Die Anlagestrategie bezieht sich nicht auf einen Vergleichsmaßstab und verfolgt kein indexgebundenes Ziel. Das Fondsmanagement trifft dabei auf Basis aktueller Kapitalmarktseinschätzungen aktive Anlageentscheidungen. Der Fonds kann über die LIGA Bank eG und Pax-Bank eG erworben werden.

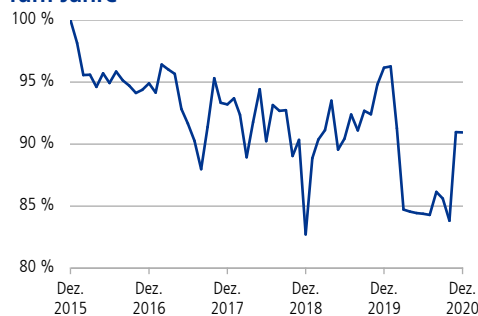
Fondsinformationen

Stammdaten	
WKN	691565
ISIN	LU0152554803
Fondstyp	OGAW-Sondervermögen
Fondswährung	EUR
Auflegungsdatum	22.11.2002
Geschäftsjahr	01.04. - 31.03.
Verfügbarkeit	Grundsätzlich bewertungstäglich
Verwaltungsgesellschaft	Union Investment Luxembourg S.A.
Aktuelle Daten per 30.12.2020	
Rücknahmepreis	129,39 EUR
Fondsvermögen	53,17 Mio. EUR
Steuer- und Ertragsdaten	
Ertragsverwendung	Ausschüttend Mitte Mai
Ausschüttung	1,30 EUR (Geschäftsjahr 2019/2020)
Freistellungsempfehlung	1,35 EUR pro Anteil (Schätzwert)
Anlagebeträge	
Sparplan	Ab 25,00 EUR pro Rate
Konditionen	
Ausgabeaufschlag ²	1,75 % vom Anteilwert Hiervon erhält Ihre Bank unabhängig von ihrem Vertriebsstatus bei der Fondsgesellschaft einmalig 28,57 %. ³
Verwaltungsvergütung	Zurzeit 0,95 % p.a., maximal 1,10 % p.a.
Laufende Kosten ⁴	1,21 % (Geschäftsjahr 2019/2020)

Historische Wertentwicklung per 30.12.2020



Indexierte Wertentwicklung der letzten fünf Jahre



■ Wertentwicklung (brutto) ■ Wertentwicklung für den Anleger (netto)

Zeitraum	Monat	Seit Jahresbeginn	1 Jahr	3 Jahre	5 Jahre	10 Jahre	Seit Auflegung	2020	2019	2018
Pro Jahr (in %)	-	-	-5,43	-0,81	-1,88	3,06	3,33	-5,43	16,25	-11,24
Absolut (in %)	-0,03	-5,43	-5,43	-2,43	-9,06	35,18	81,01	-	-	-

Abbildungszeitraum 30.12.2015 bis 30.12.2020. Die Grafiken basieren auf eigenen Berechnungen gemäß BVI-Methode und veranschaulichen die Wertentwicklung in der Vergangenheit. Zukünftige Ergebnisse können sowohl niedriger als auch höher ausfallen. Die Bruttowertentwicklung berücksichtigt die auf Fondsebene anfallenden Kosten (zum Beispiel Verwaltungsvergütung), ohne die auf Kundenebene anfallenden Kosten (zum Beispiel Ausgabeaufschlag und Depotkosten) einzubeziehen. In der Netto-Wertentwicklung wird darüber hinaus ein Ausgabeaufschlag in Höhe von 1,75 Prozent im ersten Betrachtungszeitraum berücksichtigt. Zusätzlich können Wertentwicklung mindernde Depotkosten anfallen. Pro Jahr: Durchschnittliche jährliche Wertentwicklung nach BVI-Methode. Absolut: Wertentwicklungsberechnung gesamt. Am 04.01.2016 hat sich die Anlagepolitik wesentlich geändert. Am 01.07.2020 wurde die Wertuntergrenze gelöst.

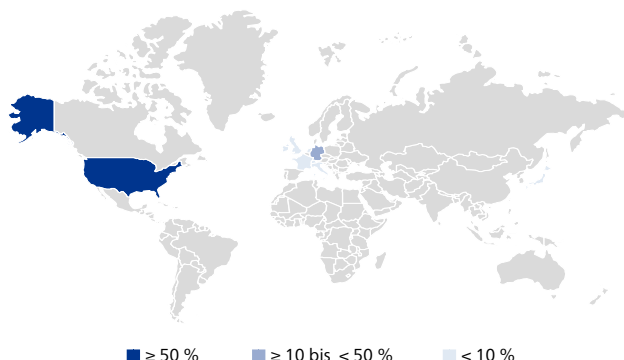
LIGA-Pax-Cattolico-Union

Globaler, nachhaltiger Aktienfonds

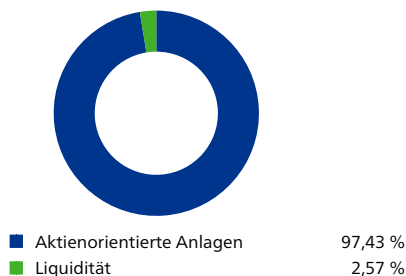


Fondsstruktur nach Ländern

■ Vereinigte Staaten	59,57 %
■ Deutschland	10,89 %
■ Japan	6,92 %
■ Irland	3,78 %
■ Schweiz	3,05 %
■ Niederlande	2,99 %
■ Frankreich	2,38 %
■ Vereinigtes Königreich	2,25 %
■ Hongkong	1,66 %
■ Italien	1,28 %



Fondsstruktur nach Anlageklassen



Fondsstruktur nach Währungen⁵

US-Dollar	Euro	Japanische Yen
64,22 %	22,24 %	7,19 %
Schweizer Franken	Hongkong-Dollar	Englische Pfund
3,13 %	1,68 %	1,42 %
Neuseeland-Dollar	Dänische Kronen	Sonstige
0,04 %	0,03 %	0,06 %

Die größten Aktienwerte

Apple Inc.	4,12 %
Amazon.com Inc.	3,83 %
Microsoft Corporation	3,82 %
BASF SE	3,32 %
The Procter & Gamble Co.	3,27 %
Deere & Co.	3,01 %
Nidec Corporation	2,64 %
UBS Group AG	2,63 %
Zebra Technologies Corporation	2,57 %
The Coca-Cola Co.	2,45 %

Fondsstruktur nach Branchen

IT	26,93 %
Finanzwesen	11,78 %
Nicht-Basiskonsumgüter	10,56 %
Roh-, Hilfs- u. Betriebsstoffe	9,74 %
Basiskonsumgüter	9,69 %
Industrie	9,66 %
Gesundheitswesen	8,42 %
Telekommunikationsdienste	5,88 %
Energie	2,52 %
Versorgungsbetriebe	2,24 %

Die Chancen im Einzelnen

- Ertragschancen der internationalen Aktienmärkte
- Risikostreuung und professionelles Fondsmanagement sowie Insolvenzschutz durch Sondervermögen
- Chancen auf Wechselkursgewinne
- Teilnahme an den Wachstumschancen von Schwellen- bzw. Entwicklungsländern
- Berücksichtigung von nachhaltigen und ethischen Kriterien in der Anlagepolitik

Die Risiken im Einzelnen

- Marktbedingte Kurs- und Ertragschwankungen sowie Bonitätsrisiken einzelner Emittenten/Vertragspartner
- Wechselkursschwankungen
- Erhöhte Kursschwankungen und Verluste beziehungsweise Ausfälle bei Anlagen in Schwellen- bzw. Entwicklungsländern
- Abweichung der Anlagepolitik von individuellen Nachhaltigkeits- und Ethikvorstellungen
- Erhöhte Wertschwankungen aufgrund der Zusammensetzung des Fonds

LIGA-Pax-Cattolico-Union

Globaler, nachhaltiger Aktienfonds



Erläuterung zu den Fußnoten

- ¹ Die Risikoklassifizierung basiert auf verbundeinheitlichen Risikoprofilen und weicht vom Risikoindikator der wesentlichen Anlegerinformationen (wAI) ab.
- ² Wenn dieser Fonds in einer Versicherungslösung vermittelt wird, wird kein Ausgabeaufschlag erhoben.
- ³ Die Höhe der Partizipation kann sich ab dem Folgejahr kalenderjährlich ändern.
- ⁴ Die „laufenden Kosten“ umfassen alle vom Fonds getragenen Kosten ohne erfolgsabhängige Vergütung und Transaktionskosten.
- ⁵ Es handelt sich um einen Ausweis einschließlich derivativer Finanzinstrumente.

Rechtlicher Hinweis

Diese Produktinformation stellt keine Handlungsempfehlung dar und ersetzt nicht die individuelle Anlageberatung durch eine Bank/einen Vertriebspartner sowie den fachkundigen steuerlichen oder rechtlichen Rat. Ausführliche produktspezifische Informationen, insbesondere zu den Anlagezielen, den Anlagegrundsätzen, dem Risikoprofil des Fonds und den dazugehörigen Erläuterung sowie den Risikohinweisen sind im Verkaufsprospekt dargestellt. Es ist zu beachten, dass sich die Risikoklasse ändern kann.

Die Verkaufsunterlagen zum Fonds (Verkaufsprospekt, Anlagebedingungen, aktuelle Jahres- und Halbjahresberichte und wesentliche Anlegerinformationen) finden Sie in deutscher Sprache auf www.union-investment.de/LU0152554803. Diese können Sie auf Wunsch auch kostenlos in Papierform über die unten angegebene Kontaktmöglichkeit beziehen.

Der zukünftige Anteilwert des Produkts kann gegenüber dem Erwerbszeitpunkt steigen oder fallen. Der LIGA-Pax-Cattolico-Union unterliegt den luxemburgischen Steuergesetzen. Dies kann Auswirkungen darauf haben, wie Sie bezüglich Ihrer Einkünfte aus dem LIGA-Pax-Cattolico-Union besteuert werden.

Die steuerliche Behandlung hängt von den persönlichen Verhältnissen des jeweiligen Kunden ab und kann künftig Änderungen unterworfen sein.

Soweit nicht anderweitig angegeben, ist die Gültigkeit der hier abgebildeten Informationen, Daten und Meinungsäußerungen auf den Zeitpunkt der Erstellung dieser Produktinformation beschränkt.

Union Investment Luxembourg S.A. kann lediglich für eine in diesem Dokument enthaltene Angabe verantwortlich gemacht werden, die irreführend, unrichtig oder nicht mit den Angaben in gesetzlichen Verkaufsunterlagen und sonstigen Informationsmaterialien vereinbar ist.

Union Investment Service Bank AG
Weißfrauenstraße 7
60311 Frankfurt am Main
Telefon 069 58998-6060
Telefax 069 58998-9000
E-Mail service@union-investment.de
www.union-investment.de