

UniEuroSTOXX 50 -net- A'

Aktienfonds mit europäischen Standardwerten

Risikoklasse:² ■ geringes Risiko ■ mäßiges Risiko ✗ erhöhtes Risiko ■ hohes Risiko ■ sehr hohes Risiko

Risikoprofil des typischen Anlegers

Konservativ ■ Risikoscheu ■ **Risikobereit** ■ Spekulativ ■ Hoch spekulativ

Der UniEuroSTOXX 50 -net- A ist in die Risikoklasse gelb eingestuft. Damit eignet sich der Fonds für risikobereite Anleger, die erhöhte Risiken akzeptieren.

Empfohlener Anlagehorizont

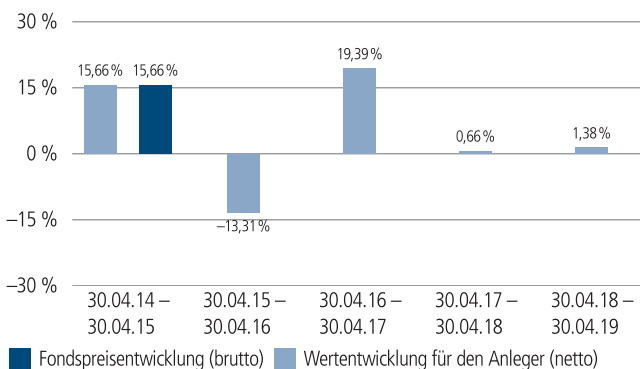


Der Fonds eignet sich für Kunden mit einem Anlagehorizont von 7 Jahren oder länger.

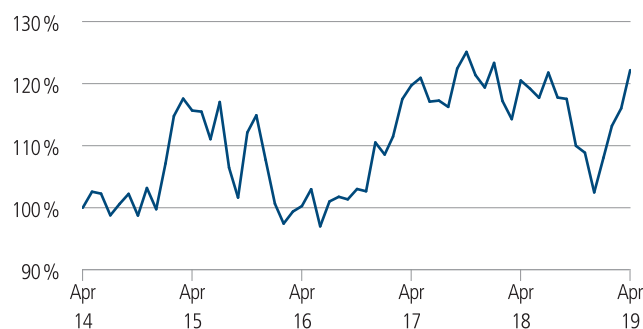
Anlagestrategie

Das Fondsvermögen wird grundsätzlich in europäische Standardaktien aus dem Aktienindex EURO STOXX 50^{SM3} angelegt. Die Entscheidung, ob und mit welcher Gewichtung die im Aktienindex enthaltenen Einzelwerte im Fonds enthalten sind, erfolgt auf Basis von aktuellen Kapitalmarkteinschätzungen.

Historische Wertentwicklung per 30.04.2019



Indexierte Wertentwicklung der letzten fünf Jahre



Zeitraum	Monat	seit Jahresbeginn	1 Jahr	3 Jahre	5 Jahre	10 Jahre	seit Auflegung	2018	2017	2016
annualisiert	–	–	1,38 %	6,81 %	4,09 %	6,34 %	1,96 %	-14,16 %	8,01 %	2,61 %
absolut	5,31 %	19,22 %	1,38 %	21,84 %	22,17 %	84,99 %	47,77 %	–	–	–

Abbildungszeitraum 30.04.2014 bis 30.04.2019. Die Grafik basiert auf eigenen Berechnungen gemäß BVI-Methode und veranschaulicht die Wertentwicklung in der Vergangenheit. Zukünftige Ergebnisse können sowohl niedriger als auch höher ausfallen. Die Bruttowertentwicklung berücksichtigt die auf Fondsebene anfallenden Kosten (z. B. Verwaltungsvergütung), ohne die auf Kundenebene anfallenden Kosten (z. B. Ausgabeaufschlag und Depotkosten) einzubeziehen. In der Netto-Wertentwicklung wird darüber hinaus ein Ausgabeaufschlag in Höhe von 0,0 Prozent im ersten Betrachtungszeitraum berücksichtigt. Zusätzlich können Wertentwicklung mindernde Depotkosten anfallen. Annualisiert: Durchschnittliche jährliche Wertentwicklung nach BVI-Methode. Absolut: Wertentwicklungsberechnung gesamt.

Erläuterungen der Fußnoten siehe letzte Seite.

4332-201904-001

UniEuroSTOXX 50 -net- A'

Aktienfonds mit europäischen Standardwerten

Kommentar des Fondsmanagements⁴

Zeitraum: 01.04.2019 - 30.04.2019

Europäische Aktienmärkte deutlich im Plus

Im Berichtsmonat April verzeichneten die europäischen Aktienmärkte deutliche Gewinne. Der EURO STOXX 50-Index gewann 4,9 Prozent, der marktweite STOXX Europe 600-Index verbuchte einen Wertzuwachs von 3,2 Prozent. Die im MSCI Europe Small Cap-Index gelisteten Unternehmen mit niedriger Marktkapitalisierung verzeichneten ein Plus von 4,4 Prozent.

Von konjunktureller Seite kamen teilweise ermutigende Signale. Das Wirtschaftswachstum in der Eurozone hat sich zwischen Januar und März überraschend verdoppelt. Das Bruttoinlandsprodukt legte im ersten Quartal um 0,4 Prozent im Vergleich zum Vorquartal zu, wie Eurostat Ende April in einer ersten Schätzung berichtete. Sorgenkind der Eurozone bleibt der Industrie-Sektor. Die Frühindikatoren signalisierten im April zwar eine leichte Verbesserung, befinden sich aber weiterhin im negativen Bereich. Positive Wirtschaftsdaten aus China dämpften dagegen die seit einiger Zeit bestehenden Sorgen um eine Abschwächung der globalen Konjunktur. Auch die Fortschritte im Handelsstreit zwischen den USA und China unterstützten die in den Welthandel verflochtenen europäischen Börsen.

Zwischen der Europäischen Union (EU) und den USA hingegen kam es in puncto Handelsbeziehungen zu negativen Nachrichten: US-Präsident Donald Trump drohte mit Zöllen auf europäische Produkte im Wert von elf Milliarden US-Dollar. Als Grund für die Strafzölle wurden illegale Subventionen der EU für den europäischen Flugzeughersteller Airbus genannt.

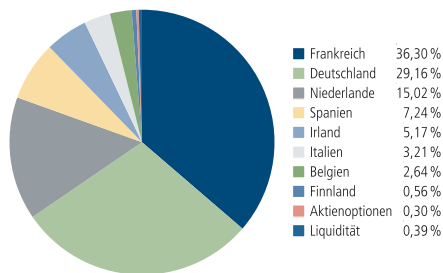
Zu Erleichterung bei den Anlegern kam es dagegen beim Thema Brexit. Auf einem EU-Sondergipfel am 10. April verständigten sich Großbritannien und die EU schließlich auf eine weitere Verschiebung des Austrittstermins bis spätestens 31. Oktober 2019 und wendeten damit einen harten Brexit zunächst ab. Der britische FT-SE 100-Index beschloss den Berichtsmonat 1,9 Prozent im Plus.

Für die europäischen Börsen wird in den kommenden Wochen entscheidend sein, wie sich die Konjunktur sowie der Handelskonflikt, insbesondere im Bezug auf drohende Autozölle seitens der USA, weiter entwickeln.

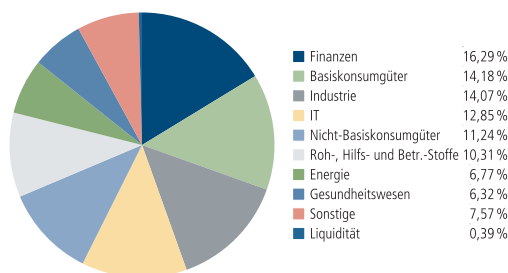
Erläuterungen der Fußnoten siehe letzte Seite.

4332-201904-001

Fondsstruktur nach Ländern



Fondsstruktur nach Branchen



Größte Aktienwerte

Sap Se	6,17 %
Total	5,84 %
Allianz	4,64 %
Unilever	4,38 %
ASML Holding	4,36 %
LVMH	3,71 %
Linde Plc.	3,65 %
Vinci	3,31 %
L'Oreal	3,23 %
Air Liquide	3,23 %

Kennzahlen bezogen auf das Fondsvermögen

Fondsstruktur	
Aktien/Aktienzertifikate	99,31 %
Aktienoptionen	0,30 %
Liquidität ⁵	0,39 %

Aufgrund von Rundungen kann sich bei der Addition von Einzelpositionen ein von 100% abweichender Prozentwert ergeben. Stand: 30.04.2019

UniEuroSTOXX 50 -net- A'

Aktienfonds mit europäischen Standardwerten

Fondsinformationen

WKN	989797
ISIN	LU0096427496
Art des Investmentvermögens	OGAW-Sondervermögen
Fondswährung	EUR
Auflegungsdatum	01.04.1999
Geschäftsjahr	01.10. – 30.09.
Rücknahmepreis per 30.04.2019	43,07 EUR
Fondsvermögen per 30.04.2019	327 Mio. EUR
Ertragsverwendung	i. d. R. ausschüttend Mitte November
Ausschüttung	0,55 EUR (für das Geschäftsjahr 2017/2018)
Steuerliche Teilfreistellung	30 %
Freistellungsempfehlung ⁶	ca. EUR 0,60 pro Anteil
Verfügbarkeit	grundsätzlich bewertungstäglich
Verwaltungsgesellschaft	Union Investment Luxembourg S.A.

Konditionen

Ausgabeaufschlag	0,00 %
Verwaltungsvergütung	zzt. 1,20 % p. a., maximal 1,50 % p.a. Hiervon erhält Ihre Bank 50,00 – 60,00 %. ⁷
Laufende Kosten ⁸	1,52 %
Sparplan	Ab 25,- Euro pro Rate möglich

Der richtige Fonds für Sie?!

Der Fonds eignet sich, wenn Sie ...

- ...die Chancen einer Anlage in große und etablierte Unternehmen des EURO STOXX 50SM nutzen möchten.
- ...erhöhte Risiken in Kauf nehmen.
- ...Ihr Kapital langfristig anlegen möchten.

Die Chancen im Einzelnen:

- Teilnahme an den Kurssteigerungen der Aktienmärkte in Euro-land.
- Professionelles Fondsmanagement.
- Breite Streuung des Anlagekapitals in eine Vielzahl von Einzelwerten.

Der Fonds eignet sich nicht, wenn Sie ...

- ...keine erhöhten Risiken akzeptieren möchten.
- ...einen sicheren Ertrag anstreben.
- ...Ihr Kapital kurzfristig anlegen möchten.

Die Risiken im Einzelnen:

- Risiko marktbedingter Kursschwankungen sowie Ertragsrisiko.
- Risiko des Anteilwertrückganges wegen Zahlungsverzug/ -unfähigkeit einzelner Aussteller bzw. Vertragspartner.
- Erhöhte Kursschwankungen durch Konzentration des Risikos auf spezifische Länder und Regionen (politische und wirtschaftliche Einflüsse) möglich.
- Der Fondsanteilswert weist aufgrund der Zusammensetzung des Fonds und/oder der für die Fondsverwaltung verwendeten Techniken ein erhöhtes Kursschwankungsrisiko auf.

Erläuterungen der Fußnoten siehe letzte Seite.

4332-201904-001

UniEuroSTOXX 50 -net- A'

Aktienfonds mit europäischen Standardwerten

- ¹ UniEuroSTOXX 50 -net- A ist eine Anteilklasse des Sondervermögens UniEuroSTOXX 50.
- ² Die Risikoklassifizierung von Union Investment basiert auf verbundeinheitlichen Risikoprofilen. So lassen sich Union Investment-Fonds in ihrer Risikoklasse direkt mit anderen Wertpapieren der genossenschaftlichen FinanzGruppe vergleichen. Für Zwecke dieser Information wird die Risikoklasse einer Farbe zugewiesen. Die Risikofarbe rot wird bei Fonds vergeben, die ein sehr hohes Risiko bis hin zum möglichen vollständigen Kapitalverzehr aufweisen. Ausführliche Informationen zur Risikoklasse entnehmen Sie bitte dem Verkaufsprospekt. Unabhängig von dieser Risikoklassifizierung wird in den wesentlichen Anlegerinformationen (wAI) ein gesetzlich vorgeschriebener Risikoindikator ausgewiesen und beschrieben. Beide Systeme sind nicht identisch und können somit nicht direkt miteinander verglichen werden.
- ³ Der EURO STOXX 50® Index und die im Indexnamen verwendeten Marken sind geistiges Eigentum der STOXX Limited, Zürich, Schweiz und/oder ihrer Lizenzgeber. Der Index wird unter einer Lizenz von STOXX verwendet. Die auf dem Index basierenden Wertpapiere [oder Finanzinstrumente oder Optionen oder andere technische Bezeichnung] sind in keiner Weise von STOXX und/oder ihren Lizenzgebern gefördert, herausgegeben, verkauft oder beworben und weder STOXX noch ihre Lizenzgeber tragen diesbezüglich irgendwelche Haftung.
- ⁴ Die Quelle der genannten Finanzmarktdaten ist, sofern nicht anders ausgewiesen, Datastream oder Bloomberg.
- ⁵ Liquiditätsausweis unter Einrechnung von Termingeldern, Margin-Positionen und allgemeinen Forderungen und Verbindlichkeiten.
- ⁶ Der tatsächlich erforderliche Freistellungsbetrag kann niedriger oder höher als der angegebene Schätzwert sein, welcher sich auf den nächsten Ausschüttungstermin bzw. bei thesaurierenden Fonds auf die nächste fällige Vorabpauschale bezieht.
- ⁷ Die Höhe der Partizipation ist abhängig vom Vertriebsstatus Ihrer Bank bei der Verwaltungsgesellschaft. Dieser kann sich in Abhängigkeit vom Vertriebsfolg der Bank bei der Vermittlung von Fondsanteilen der Union Investment Gruppe während der Haltedauer ab dem Folgejahr kalenderjährlich innerhalb der genannten Bandbreiten ändern.
- ⁸ Die hier ausgewiesenen "laufenden Kosten" fielen im letzten Geschäftsjahr 01.10.2017 - 30.09.2018 an und umfassen vom Fonds getragene Kosten - ausgenommen einer eventuellen erfolgsabhängigen Vergütung und Transaktionskosten. Sie können von Jahr zu Jahr schwanken.

Rechtlicher Hinweis

Diese Produktinformation stellt keine Handlungsempfehlung dar und ersetzt nicht die individuelle Anlageberatung durch eine Bank/einen Vertriebspartner sowie den fachkundigen steuerlichen oder rechtlichen Rat.

Ausführliche produktspezifische Informationen, insbesondere zu den Anlagezielen, den Anlagegrundsätzen/der Anlagestrategie, dem Risikoprofil des Fonds und den Risikohinweisen sind im Verkaufsprospekt dargestellt.

Die Verkaufsunterlagen zum Fonds (Verkaufsprospekt, Anlagebedingungen, aktuelle Jahres- und Halbjahresberichte und wesentliche Anlegerinformationen) finden Sie in deutscher Sprache auf www.union-investment.de/LU0096427496.

Diese und Informationen zur Wohlverhaltensrichtlinie des BVI können Sie auf Wunsch auch kostenlos in Papierform über die unten angegebene Kontaktmöglichkeit beziehen.

Der zukünftige Anteilwert des Produkts kann gegenüber dem Erwerbszeitpunkt steigen oder fallen.

Der UniEuroSTOXX 50 -net- A unterliegt den luxemburgischen Steuergesetzen. Dies kann Auswirkungen darauf haben, wie Sie bzgl. Ihrer Einkünfte aus dem UniEuroSTOXX 50 -net- A besteuert werden.

Seit 01.01.2018 sind nach § 16 Investmentsteuergesetz (InvStG) Investmenterträge grundsätzlich voll steuerpflichtig. Etwaige Teilfreistellungen gemäß § 20 InvStG sind zu berücksichtigen. Weiterhin ist die Besteuerung der Erträge von den persönlichen Verhältnissen des jeweiligen Kunden abhängig.

Die Gültigkeit der hier abgebildeten Informationen, Daten und Meinungsäußerungen ist auf den Zeitpunkt der Erstellung dieser Produktinformation beschränkt. Aktuelle Entwicklungen der Märkte, gesetzlicher Bestimmungen oder anderer wesentlicher Umstände können dazu führen, dass die hier dargestellten Informationen, Daten und Meinungsäußerungen gegebenenfalls auch kurzfristig ganz oder teilweise überholt sind.

Die Union Investment Luxembourg S.A. kann lediglich für eine in diesem Dokument enthaltene Angabe verantwortlich gemacht werden, die irreführend, unrichtig oder nicht mit den Angaben in gesetzlichen Verkaufsunterlagen und sonstigen Informationsmaterialien vereinbar ist.

Kontaktmöglichkeit: Union Investment Service Bank AG, Weißfrauenstraße 7, 60311 Frankfurt am Main, Telefon 069 58998-6060, Telefax 069 58998-9000, service@union-investment.de, www.union-investment.de.