

UniEuropaRenta -net- A

Ausgewählte Rentenpapiere in europäischen Währungen



Risikoklasse¹

geringes Risiko mäßiges Risiko erhöhtes Risiko hohes Risiko sehr hohes Risiko

Risikoprofil des typischen Anlegers

geringes Risiko sehr hohes Risiko
geringe Renditechancen höchste Renditechancen



Empfohlener Anlagehorizont



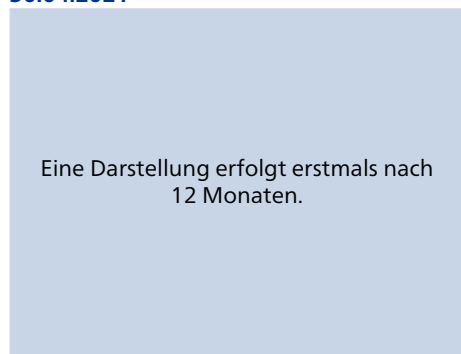
Anlagestrategie

Das Fondsvermögen wird überwiegend in verzinsliche Wertpapiere weltweiter Emittenten in europäischen Währungen angelegt. Außereuropäische Währungen können beigemischt werden. Der Anteil von Verbriefungsstrukturen (wie z.B. ABS) ist auf max. 20% begrenzt, der Anteil an sogenannten "distressed securities" (Rating schlechter B- Standard&Poor's und Fitch Rating oder B3 Moody's) ist auf 10% des Fondsvermögens begrenzt. Die Anlagestrategie orientiert sich an einem Vergleichsmaßstab², wobei versucht wird, dessen Wertentwicklung zu übertreffen. Das Fondsmanagement kann durch aktive Über- und Untergewichtung einzelner Vermögenswerte wesentlich – sowohl positiv als auch negativ – von diesem Vergleichsmaßstab abweichen. Darüber hinaus sind Investitionen in Titel, die nicht Bestandteil des Vergleichsmaßstabs sind, jederzeit möglich.

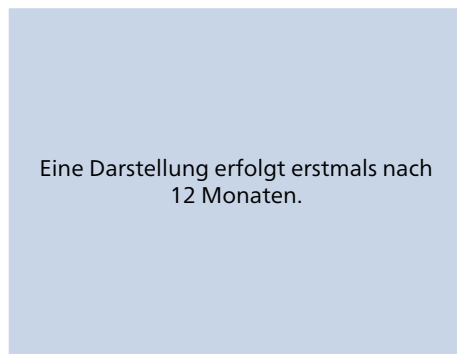
Fondsinformationen

Stammdaten	
WKN	A2PWUZ
ISIN	LU2093139280
Anteilklasse	des UniEuropaRenta
Fondstyp	OGAW-Sondervermögen
Fondswährung	EUR
Auflegungsdatum	01.07.2020
Geschäftsjahr	01.10. - 30.09.
Verfügbarkeit	Grundsätzlich bewertungstäglich
Preisfeststellung	Taggleich (Ordererteilung vor 16 Uhr im UnionDepot)
Verwaltungs-gesellschaft	Union Investment Luxembourg S.A.
Aktuelle Daten per 30.04.2021	
Rücknahmepreis	49,81 EUR
Fondsvermögen	99,75 Mio. EUR
Steuer- und Ertragsdaten	
Ertragsverwendung	Ausschüttend Mitte November
Ausschüttung	0,05 EUR (Geschäftsjahr 2019/2020)
Freistellungs-empehlung	0,10 EUR pro Anteil (Schätzwert)
Anlagebeträge	
Sparplan	Ab 25,00 EUR pro Rate
Konditionen	
Ausgabeaufschlag	0,00 % vom Anteilwert
Verwaltungsvergütung	Zurzeit 0,90 % p.a., maximal 1,00 % p.a. Hiervon erhält Ihre Bank 50,00 - 60,00 % ³
Laufende Kosten ⁴	1,11 %
Erfolgsabhängige Vergütung ⁵	0,00 %

Historische Wertentwicklung per 30.04.2021



Indexierte Wertentwicklung



Zeitraum	Monat	Seit Jahresbeginn	1 Jahr	3 Jahre	5 Jahre	10 Jahre	Seit Auflegung	2020	2019	2018
Pro Jahr (in %)	-	-	-	-	-	-	-	-	-	-
Absolut (in %)	-	-	-	-	-	-	-	-	-	-

Die Grafiken basieren auf eigenen Berechnungen gemäß BVI-Methode und veranschaulichen die Wertentwicklung in der Vergangenheit. Zukünftige Ergebnisse können sowohl niedriger als auch höher ausfallen. Die Bruttowertentwicklung berücksichtigt die auf Fondsebene anfallenden Kosten (zum Beispiel Verwaltungsvergütung), ohne die auf Kundenebene anfallenden Kosten (zum Beispiel Ausgabeaufschlag und Depotkosten) einzubeziehen. In der Netto-Wertentwicklung wird darüber hinaus ein Ausgabeaufschlag in Höhe von 0,00 Prozent im ersten Betrachtungszeitraum berücksichtigt. Zusätzlich können Wertentwicklung mindernde Depotkosten anfallen. Pro Jahr: Durchschnittliche jährliche Wertentwicklung nach BVI-Methode. Absolut: Wertentwicklungsberechnung gesamt.

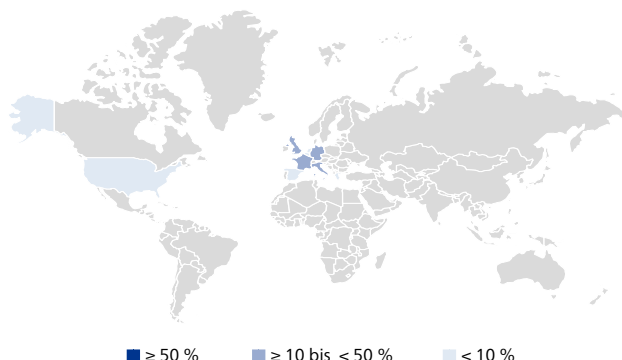
UniEuropaRenta -net- A

Ausgewählte Rentenpapiere in europäischen Währungen

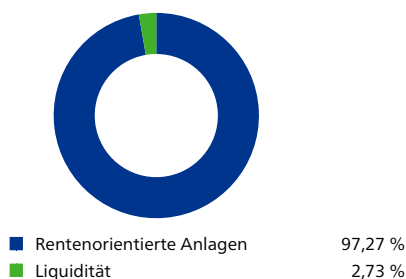


Fondsstruktur nach Ländern

Frankreich	17,97 %
Vereinigtes Königreich	13,48 %
Italien	12,86 %
Deutschland	11,66 %
Spanien	6,78 %
Niederlande	6,33 %
Vereinigte Staaten	3,91 %
Belgien	3,10 %
Luxemburg	2,74 %
Griechenland	2,51 %



Fondsstruktur nach Anlageklassen



Fondsstruktur nach Währungen⁶

Euro	Englische Pfund	Russische Rubel
80,63 %	16,77 %	2,25 %
Schwedische Kronen	Dänische Kronen	Schweizer Franken
0,69 %	0,47 %	0,46 %
Brasilianische Real	Kanadische Dollar	Sonstige
0,18 %	0,16 %	-1,60 %

Die größten Rentenwerte

0.600 % Italien Reg.S. v.20(2023)	2,42 %
4.500 % Italien Reg.S. v.10(2026)	1,73 %
3.500 % Großbritannien Reg.S. v.14(2045)	1,58 %
0.250 % Bundesrepublik Deutschland Reg.S. v.19(2029)	1,50 %
4.750 % Großbritannien Reg.S. v.07(2030)	1,49 %
2.000 % Griechenland Reg.S. v.20(2027)	1,48 %
5.750 % Italien Reg.S. v.02(2033)	1,45 %
6.500 % Italien Reg.S. v.97(2027)	1,32 %
0.875 % Großbritannien Reg.S. v.19(2029)	1,29 %

Fondsstruktur nach Bonitäten

AAA	15,72 %
AA+ bis AA-	32,32 %
A+ bis A-	12,46 %
BBB+ bis BBB-	32,93 %
BB+ bis BB-	2,87 %
B+ bis B-	1,06 %
CCC+ bis CCC-	0,02 %

Kennzahlen

Ø-Restlaufzeit ¹ :	9 Jahre / 4 Monate
Ø-Zinsbindungsdauer ² :	7 Jahre / 10 Monate

Ø-Rendite ³ :	0,64 %
Ø-Rating ⁴ :	A+

Die Chancen im Einzelnen

- Ertragschancen der europäischen Rentenmärkte
- Risikostreuung und professionelles Fondsmanagement sowie Insolvenzschutz durch Sondervermögen
- Chancen auf Wechselkursgewinne
- Teilnahme an den Wachstumschancen von Schwellen- bzw. Entwicklungsländern
- Tendenziell höhere Verzinsung als bei einer Anlage in Anleihen mit bester Bonität

Die Risiken im Einzelnen

- Marktbedingte Kurs- und Ertragschwankungen sowie Bonitätsrisiken einzelner Emittenten/Vertragspartner
- Wechselkursschwankungen
- Erhöhte Kursschwankungen und Verluste beziehungsweise Ausfälle bei Anlagen in Schwellen- bzw. Entwicklungsländern
- Erhöhte Kursschwankungen und Ausfälle bei hochverzinslichen Wertpapieren

UniEuropaRenta -net- A

Ausgewählte Rentenpapiere in europäischen Währungen



Erläuterung zu den Fußnoten

- ¹ Die Risikoklassifizierung basiert auf verbundeneinheitlichen Risikoprofilen und weicht vom Risikoindikator der wesentlichen Anlegerinformationen (wAI) ab.
- ² 100% ICE BofA Pan-Europe Broad Market Index (PE00)
- ³ Die Höhe der Partizipation kann sich ab dem Folgejahr kalenderjährlich ändern.
- ⁴ Es handelt sich hierbei um eine Kostenschätzung, da aufgrund Anpassungen im letzten Geschäftsjahr die Angabe nicht sinnvoll ist.
- ⁵ Dies entspricht bis zu 25% des Wertes, um den die Anteilwertentwicklung die Entwicklung der Bemessungsgrundlage übersteigt.
- ⁶ Es handelt sich um einen Ausweis einschließlich derivativer Finanzinstrumente.
- ⁷ Die durchschnittliche Restlaufzeit auswertbarer Vermögensgegenstände des Rentenvermögens (bei vorzeitigem Kündigungsrecht geschätzt).
- ⁸ Durchschnittliche Zinsbindungsdauer auswertbarer Vermögensgegenstände des Rentenvermögens.
- ⁹ Die durchschnittliche Rendite (brutto) bezieht sich auf das gesamte Rentenvermögen mit Kasse und Rentenderivaten sowie Durchschau auf Anlagen eines Zielfonds soweit technisch möglich. In die Berechnung der Kennzahl gehen alle Finanzinstrumente mit einer auf maximal 20 % gekappten Rendite der Rentenanlagen ein. Mit dieser Vorgehensweise wird vermieden, dass rechnerische Extremwerte von gering gewichteten Anlagen im Sondervermögen maßgebliche Auswirkungen auf die Renditekennzahl haben. Aussagen zur Höhe der Ertragsausschüttung, zu Risiken bzw. der zukünftigen Wertentwicklung können daraus nicht abgeleitet werden.
- ¹⁰ Durchschnittliches Rating auswertbarer Vermögensgegenstände des Rentenvermögens.

Rechtlicher Hinweis

Diese Produktinformation stellt keine Handlungsempfehlung dar und ersetzt nicht die individuelle Anlageberatung durch eine Bank/einen Vertriebspartner sowie den fachkundigen steuerlichen oder rechtlichen Rat. Ausführliche produktspezifische Informationen, insbesondere zu den Anlagezielen, den Anlagegrundsätzen, dem Risikoprofil des Fonds und den dazugehörigen Erläuterung sowie den Risikohinweisen sind im Verkaufsprospekt dargestellt. Es ist zu beachten, dass sich die Risikoklasse ändern kann.

Die Verkaufsunterlagen zum Fonds (Verkaufsprospekt, Anlagebedingungen, aktuelle Jahres- und Halbjahresberichte und wesentliche Anlegerinformationen) finden Sie in deutscher Sprache auf www.union-investment.de/LU2093139280. Diese können Sie auf Wunsch auch kostenlos in Papierform über die unten angegebene Kontaktmöglichkeit beziehen.

Der zukünftige Anteilwert des Produkts kann gegenüber dem Erwerbszeitpunkt steigen oder fallen. Der UniEuropaRenta -net- A unterliegt den luxemburgischen Steuergesetzen. Dies kann Auswirkungen darauf haben, wie Sie bezüglich Ihrer Einkünfte aus dem UniEuropaRenta -net- A besteuert werden.

Die steuerliche Behandlung hängt von den persönlichen Verhältnissen des jeweiligen Kunden ab und kann künftig Änderungen unterworfen sein.

Soweit nicht anderweitig angegeben, ist die Gültigkeit der hier abgebildeten Informationen, Daten und Meinungsäußerungen auf den Zeitpunkt der Erstellung dieser Produktinformation beschränkt.

Union Investment Luxembourg S.A. kann lediglich für eine in diesem Dokument enthaltene Angabe verantwortlich gemacht werden, die irreführend, unrichtig oder nicht mit den Angaben in gesetzlichen Verkaufsunterlagen und sonstigen Informationsmaterialien vereinbar ist.

Union Investment Service Bank AG
Weißfrauenstraße 7
60311 Frankfurt am Main
Telefon 069 58998-6060
Telefax 069 58998-9000
E-Mail service@union-investment.de
www.union-investment.de