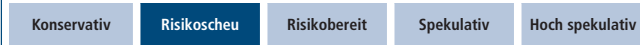


UniEuropaRenta A¹

Ausgewählte Rentenpapiere in europäischen Währungen

Risikoklasse:² ■ geringes Risiko ~~■~~ mäßiges Risiko ■ erhöhtes Risiko ■ hohes Risiko ■ sehr hohes Risiko

Risikoprofil des typischen Anlegers



Der UniEuropaRenta A ist in die Risikoklasse grün eingestuft. Damit eignet sich der Fonds für risikoscheue Anleger, die mäßige Risiken akzeptieren.

Empfohlener Anlagehorizont



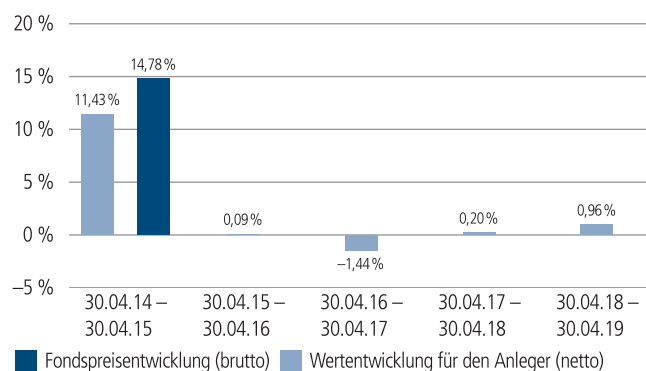
Der Fonds eignet sich für Kunden mit einem Anlagehorizont von 7 Jahren oder länger.

Anlagestrategie

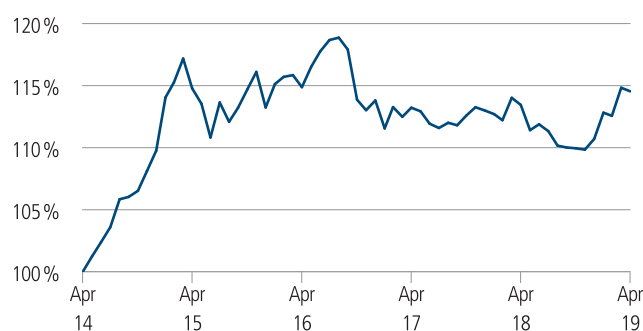
Das Fondsvermögen des UniEuropaRenta A (vormals UniLux) wird in internationalen Wertpapieren in europäischen Währungen an den europäischen Rentenmärkten angelegt.

Die Auswahl der Anlagen erfolgt unter Berücksichtigung der Zins- und Währungsentwicklung der jeweiligen Anlagemärkte. Währungsabsicherungen sind möglich.

Historische Wertentwicklung per 30.04.2019



Indexierte Wertentwicklung der letzten fünf Jahre



Zeitraum	Monat	seit Jahresbeginn	1 Jahr	3 Jahre	5 Jahre	10 Jahre	seit Auflegung	2018	2017	2016
annualisiert	–	–	0,96 %	–0,10 %	2,75 %	3,77 %	5,16 %	–2,03 %	–0,71 %	0,50 %
absolut	–0,25 %	3,46 %	0,96 %	–0,29 %	14,54 %	44,77 %	365,10 %	–	–	–

Abbildungszeitraum 30.04.2014 bis 30.04.2019. Die Grafik basiert auf eigenen Berechnungen gemäß BVI-Methode und veranschaulicht die Wertentwicklung in der Vergangenheit. Zukünftige Ergebnisse können sowohl niedriger als auch höher ausfallen. Die Bruttowertentwicklung berücksichtigt die auf Fondsebene anfallenden Kosten (z. B. Verwaltungsvergütung), ohne die auf Kundenebene anfallenden Kosten (z. B. Ausgabeaufschlag und Depotkosten) einzubeziehen. In der Netto-Wertentwicklung wird darüber hinaus ein Ausgabeaufschlag in Höhe von 3,0 Prozent im ersten Betrachtungszeitraum berücksichtigt. Zusätzlich können Wertentwicklung mindernde Depotkosten anfallen. Annualisiert: Durchschnittliche jährliche Wertentwicklung nach BVI-Methode. Absolut: Wertentwicklungsberechnung gesamt.

Erläuterungen der Fußnoten siehe letzte Seite.

4518-201904-001

UniEuropaRenta A¹

Ausgewählte Rentenpapiere in europäischen Währungen

Kommentar des Fondsmanagements³

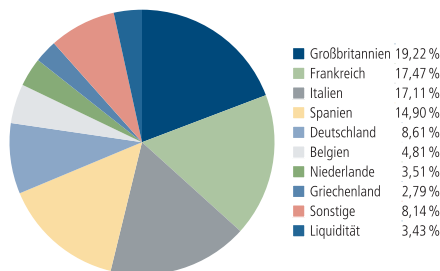
Zeitraum: 01.04.2019 - 30.04.2019

Türkei erneut unter Druck

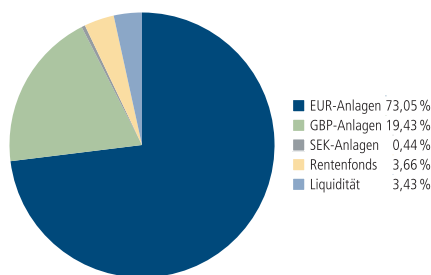
Der europäische Rentenmarkt, bestehend aus Nationen ohne die Gemeinschaftswährung Euro, verbuchte im April mehrheitlich leicht steigende Renditen. Dabei fielen zu Beginn des Berichtsmonats einige Frühindikatoren aus China besser aus als erwartet. Das chinesische Bruttoinlandsprodukt stieg im ersten Quartal dieses Jahres um 6,4 Prozent. Darüber hinaus konnten auch die Daten zur Industrieproduktion überzeugen. Nachdem aber mit Blick auf weitere Wirtschaftsdaten die erhoffte Stabilisierung trotz der positiven Vorgaben aus China weitestgehend ausblieb, waren vor allem Schuldverschreibungen aus den Peripherieländern gefragt. Anleihen außerhalb des Währungsraums mussten währenddessen tendenziell Kursverluste hinnehmen. Die als sicher geltenden Papiere aus der Schweiz und Norwegen verzeichneten im zehnjährigen Laufzeitenbereich einen Renditeanstieg von rund neun und 20 Basispunkten. Auch der Schweizer Franken verlor gegenüber dem Euro 2,3 Prozent an Wert. Papiere aus Schweden hingegen handelten per saldo nahezu unverändert im Vergleich zum Vormonat. Dabei stützte die Signalisierung keiner baldigen Zinserhöhung seitens der Schwedischen Zentralbank.

Größere Bewegungen waren hingegen in der Türkei zu vernehmen. Der volatile Handel am Ölmarkt verschärfte die ohnehin angespannte Haushaltssituation. Daneben verunsicherte auch der Sieg der oppositionellen CHP im Rahmen der Lokalwahlen in Istanbul und Ankara. Infolgedessen verzeichneten zehnjährige Schuldverschreibungen einen Renditeanstieg von über 1,7 Prozentpunkten. Auch die Türkische Lira wertete um 6,6 Prozent gegenüber dem Euro ab. Ergänzend dazu zeigten sich die Märkte von der Entscheidung der türkischen Zentralbank, den Leitzins trotz hoher Inflation unverändert bei 24 Prozent zu belassen, enttäuscht. Auf der anderen Seite profitierte Russland als ölexportierende Nation von dem Anstieg des Ölpreises. Die Rendite zehnjähriger Lokalwährungsanleihen sank im Monatsvergleich um circa 15 Basispunkte. Die Währung wertete gegenüber dem Euro um 1,6 Prozent auf. Schuldverschreibungen aus Ungarn hingegen verabschiedeten sich mit einem Renditeanstieg von rund 40 Basispunkte aus dem Berichtsmonat.

Fondsstruktur nach Ländern



Fondsstruktur nach Währung



Größte Rentenwerte

4.75 % Deutschland v. 03(2034)	5,17 %
1.20 % Italien v. 17 (2022)	3,57 %
0.50 % Frankreich v. 15 (2025)	3,21 %
2.15 % Spanien v. 15 (2025)	3,19 %
4.50 % Italien v. 13 (2024)	2,76 %
1.50 % Großbritannien (2026)	2,67 %
3.80 % Spanien v. 14 (2024)	2,62 %
UniFavorit: Renten	2,61 %
2.50 % Großbritannien (2065)	2,34 %
0.75 % Großbritannien (2023)	2,31 %

Kennzahlen bezogen auf das Fondsvermögen

Fondsstruktur	
Staatsanleihen	88,89 %
Pfandbriefe	1,79 %
Bankschuldverschreibungen	1,66 %
Unternehmensanleihen	0,58 %
Rentenfonds	3,66 %
Liquidität ⁴	3,43 %
∅ Restlaufzeit ⁵	10 Jahre / 11 Monate
∅ Zinsbindungsdauer ⁶	8 Jahre / 7 Monate
∅ Rendite ⁷	1,06 %
∅ Rating ⁸	A+

Aufgrund von Rundungen kann sich bei der Addition von Einzelpositionen ein von 100% abweichender Prozentwert ergeben. Stand: 30.04.2019

Erläuterungen der Fußnoten siehe letzte Seite.

4518-201904-001

UniEuropaRenta A¹

Ausgewählte Rentenpapiere in europäischen Währungen

Fondsinformationen

WKN	971132
ISIN	LU0003562807
Art des Investmentvermögens	OGAW-Sondervermögen
Fondswährung	EUR
Auflegungsdatum	03.10.1988
Geschäftsjahr	01.10. – 30.09.
Rücknahmepreis per 30.04.2019	47,49 EUR
Fondsvermögen per 30.04.2019	226 Mio. EUR
Ertragsverwendung	i. d. R. ausschüttend Mitte November
Ausschüttung	0,67 EUR (für das Geschäftsjahr 2017/2018)
Freistellungsempfehlung ⁹	ca. EUR 1,00 pro Anteil
Verfügbarkeit	grundsätzlich bewertungstäglich
Verwaltungsgesellschaft	Union Investment Luxembourg S.A.

Konditionen

Ausgabeaufschlag ¹⁰	3,00 % vom Anteilwert Hiervon erhält Ihre Bank 90,00 – 100,00 %. ¹¹
Verwaltungsvergütung	zzt. 0,90 % p. a., maximal 1,00 % p.a. Hiervon erhält Ihre Bank 25,00 – 35,00 %. ¹¹
Laufende Kosten ¹²	1,13 %
Erfolgsabhängige Vergütung ¹³	0,00 %
Sparplan	Ab 25,- Euro pro Rate möglich

Der richtige Fonds für Sie?!

Der Fonds eignet sich, wenn Sie ...

- ... die Chancen von Anleihen internationaler Emittenten in europäischen Währungen mit mittlerer bis längerer Zinsbindungsdauer nutzen möchten.
- ... mäßige Risiken akzeptieren.
- ... Ihr Kapital mittel- bis langfristig anlegen möchten.

Die Chancen im Einzelnen:

- Teilnahme an der Kursentwicklung der europäischen Rentenmärkte.
- Professionelles Fondsmanagement.
- Chance auf Wechselkursgewinne.
- Breite Streuung des Anlagekapitals in eine Vielzahl von Einzelwerten.
- Erhöhte Ertragschancen durch attraktive Wachstumsperspektiven der Schwellen- bzw. Entwicklungsländer.

Der Fonds eignet sich nicht, wenn Sie ...

- ... keine mäßigen Risiken akzeptieren möchten.
- ... kein Wechselkursrisiko eingehen möchten.
- ... Ihr Kapital kurzfristig anlegen möchten.

Die Risiken im Einzelnen:

- Risiko marktbedingter Kursschwankungen sowie Ertragsrisiko.
- Risiko des Anteilwertrückganges wegen Zahlungsverzug/ -unfähigkeit einzelner Aussteller bzw. Vertragspartner.
- Wechselkursrisiko.
- Erhöhte Kursschwankungen und Ausfallrisiken bei Anlage in Schwellen- bzw. Entwicklungsländern möglich.
- Erhöhte Kursschwankungen und Ausfallrisiken bei hochverzinslichen Anlagen und Anlagen mit erhöhten Bonitätsrisiken möglich.

Erläuterungen der Fußnoten siehe letzte Seite.

4518-201904-001

UniEuropaRenta A¹

Ausgewählte Rentenpapiere in europäischen Währungen

¹ UniEuropaRenta A ist eine Anteilklasse des Sondervermögens UniEuropaRenta.

² Die Risikoklassifizierung von Union Investment basiert auf verbundeinheitlichen Risikoprofilen. So lassen sich Union Investment-Fonds in ihrer Risikoklasse direkt mit anderen Wertpapieren der genossenschaftlichen FinanzGruppe vergleichen. Für Zwecke dieser Information wird die Risikoklasse einer Farbe zugewiesen. Die Risikofarbe rot wird bei Fonds vergeben, die ein sehr hohes Risiko bis hin zum möglichen vollständigen Kapitalverzehr aufweisen. Ausführliche Informationen zur Risikoklasse entnehmen Sie bitte dem Verkaufsprospekt. Unabhängig von dieser Risikoklassifizierung wird in den wesentlichen Anlegerinformationen (wAI) ein gesetzlich vorgeschriebener Risikoindikator ausgewiesen und beschrieben. Beide Systeme sind nicht identisch und können somit nicht direkt miteinander verglichen werden.

³ Die Quelle der genannten Finanzmarktdaten ist, sofern nicht anders ausgewiesen, Datastream oder Bloomberg.

⁴ Liquiditätsausweis unter Einrechnung von Termingeldern, Margin-Positionen und allgemeinen Forderungen und Verbindlichkeiten.

⁵ Die durchschnittliche Restlaufzeit bezieht sich auf das gesamte Rentenvermögen mit Kasse und Rentenderivaten sowie Durchschau auf Anlagen eines Zielfonds soweit technisch möglich. Bei Instrumenten mit vorzeitigem Kündigungsrecht wird die geschätzte wirtschaftliche Restlaufzeit ausgewiesen.

⁶ Die durchschnittliche Zinsbindungsdauer bezieht sich auf das gesamte Rentenvermögen mit Kasse und Rentenderivaten sowie Durchschau auf Anlagen eines Zielfonds soweit technisch möglich.

⁷ Die durchschnittliche Rendite (brutto) bezieht sich auf das gesamte Rentenvermögen mit Kasse und Rentenderivaten sowie Durchschau auf Anlagen eines Zielfonds soweit technisch möglich. In die Berechnung der Kennzahl gehen alle Finanzinstrumente mit einer auf maximal 20 Prozent gekappten Rendite der Rentenanlagen ein. Mit dieser Vorgehensweise wird vermieden, dass rechnerische Extremwerte von gering gewichteten Anlagen im Sondervermögen maßgebliche Auswirkungen auf die Renditekennzahl haben. Aussagen zur Höhe der Ertragsausschüttung, zu Risiken bzw. der zukünftigen Wertentwicklung können daraus nicht abgeleitet werden.

⁸ Das durchschnittliche Rating bezieht sich auf das Rentenvermögen inklusive Kasse. Eigene Berechnung (aufgrund eines Durchschnittsratings aus den vorliegenden Ratings), inkl. der Durchschau auf Anlagen eines Zielfonds soweit technisch möglich und Berücksichtigung von Kreditderivate (CDS).

⁹ Der tatsächlich erforderliche Freistellungsbetrag kann niedriger oder höher als der angegebene Schätzwert sein, welcher sich auf den nächsten Ausschüttungstermin bzw. bei thesaurierenden Fonds auf die nächste fällige Vorabpauschale bezieht.

¹⁰ Wenn dieser Fonds in einer Versicherungslösung vermittelt wird, wird kein Ausgabeaufschlag erhoben.

¹¹ Die Höhe der Partizipation ist abhängig vom Vertriebsstatus Ihrer Bank bei der Verwaltungsgesellschaft. Dieser kann sich in Abhängigkeit vom Vertriebsfolg der Bank bei der Vermittlung von Fondsanteilen der Union Investment Gruppe während der Haltedauer ab dem Folgejahr kalenderjährlich innerhalb der genannten Bandbreiten ändern.

¹² Die hier ausgewiesenen "laufenden Kosten" fielen im letzten Geschäftsjahr 01.10.2017 - 30.09.2018 an und umfassen vom Fonds getragene Kosten - ausgenommen einer eventuellen erfolgsabhängigen Vergütung und Transaktionskosten. Sie können von Jahr zu Jahr schwanken.

¹³ Die erfolgsabhängige Vergütung beträgt bis zu 25 Prozent des Betrages, um den die Anteilwertentwicklung die Entwicklung der Bemessungsgrundlage übersteigt. Sofern für das abgelaufene Geschäftsjahr eine solche erfolgsabhängige Vergütung angefallen ist, wird diese auch im entsprechenden Jahresbericht ausgewiesen, dabei können Geschäftsjahr und Vergleichsperiode voneinander abweichen.

Rechtlicher Hinweis

Diese Produktinformation stellt keine Handlungsempfehlung dar und ersetzt nicht die individuelle Anlageberatung durch eine Bank/einen Vertriebspartner sowie den fachkundigen steuerlichen oder rechtlichen Rat.

Ausführliche produktspezifische Informationen, insbesondere zu den Anlagezielen, den Anlagegrundsätzen/der Anlagestrategie, dem Risikoprofil des Fonds und den Risikohinweisen sind im Verkaufsprospekt dargestellt.

Die Verkaufsunterlagen zum Fonds (Verkaufsprospekt, Anlagebedingungen, aktuelle Jahres- und Halbjahresberichte und wesentliche Anlegerinformationen) finden Sie in deutscher Sprache auf www.union-investment.de/LU0003562807.

Diese und Informationen zur Wohlverhaltensrichtlinie des BVI können Sie auf Wunsch auch kostenlos in Papierform über die unten angegebene Kontaktmöglichkeit beziehen.

Der zukünftige Anteilwert des Produkts kann gegenüber dem Erwerbszeitpunkt steigen oder fallen.

Der UniEuropaRenta A unterliegt den luxemburgischen Steuergesetzen. Dies kann Auswirkungen darauf haben, wie Sie bzgl. Ihrer Einkünfte aus dem UniEuropaRenta A besteuert werden.

Seit 01.01.2018 sind nach § 16 Investmentsteuergesetz (InvStG) Investmenterträge grundsätzlich voll steuerpflichtig. Etwaige Teilfreistellungen gemäß § 20 InvStG sind zu berücksichtigen. Weiterhin ist die Besteuerung der Erträge von den persönlichen Verhältnissen des jeweiligen Kunden abhängig.

Die Gültigkeit der hier abgebildeten Informationen, Daten und Meinungsäußerungen ist auf den Zeitpunkt der Erstellung dieser Produktinformation beschränkt. Aktuelle Entwicklungen der Märkte, gesetzlicher Bestimmungen oder anderer wesentlicher Umstände können dazu führen, dass die hier dargestellten Informationen, Daten und Meinungsäußerungen gegebenenfalls auch kurzfristig ganz oder teilweise überholt sind.

Die Union Investment Luxembourg S.A. kann lediglich für eine in diesem Dokument enthaltene Angabe verantwortlich gemacht werden, die irreführend, unrichtig oder nicht mit den Angaben in gesetzlichen Verkaufsunterlagen und sonstigen Informationsmaterialien vereinbar ist.

Kontaktmöglichkeit: Union Investment Service Bank AG, Weißfrauenstraße 7, 60311 Frankfurt am Main, Telefon 069 58998-6060, Telefax 069 58998-9000, service@union-investment.de, www.union-investment.de.