

# UniExtra: EuroStoxx 50

Europäischer Aktienfonds mit regelbasierter Derivatestrategie



## Risikoklasse<sup>1</sup>

geringes Risiko    mäßiges Risiko    **erhöhtes Risiko**    hohes Risiko    sehr hohes Risiko

## Risikoprofil des typischen Anlegers

geringes Risiko    sehr hohes Risiko  
geringe Renditechancen    höchste Renditechancen



## Empfohlener Anlagehorizont



## Anlagestrategie

Das Fondsvermögen wird in europäische Aktien aus dem Aktienindex EURO STOXX 50<sup>®2</sup> angelegt. Darüber hinaus können Kaufoptionen (Short Call) mit einer Restlaufzeit von bis zu einem Jahr verkauft und die erhaltenen Optionsprämien in liquide Termingelder und Anleihen investiert werden. Die Anlagestrategie bezieht sich nicht auf einen Vergleichsmaßstab und verfolgt kein indexgebundenes Ziel. Sie kombiniert regelbasiertes Screening auf Basis eines quantitativen Modells und fundamentales Research mit dem Ziel, Risiken innerhalb eines Aktieninvestments zu reduzieren. Das Fondsmanagement kann auf Basis aktueller Kapitalmarkt einschätzungen wesentlich von den Ergebnissen des Modells abweichen.

## Fondsinformationen

Stammdaten	
WKN	A0B823
ISIN	LU0186860234
Fondstyp	OGAW-Sondervermögen
Fondswährung	EUR
Auflegungsdatum	01.09.2004
Geschäftsjahr	01.04. - 31.03.
Verfügbarkeit	Grundsätzlich bewertungstäglich
Preisfeststellung	Tag+1 (Ordererteilung vor 16 Uhr im UnionDepot)
Verwaltungsgesellschaft	Union Investment Luxembourg S.A.

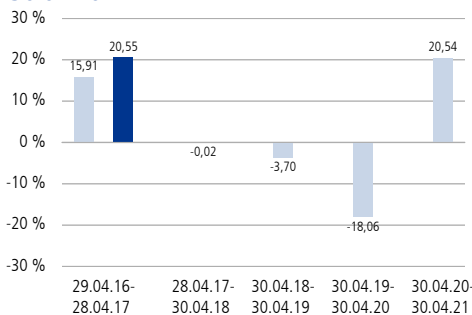
Aktuelle Daten per 30.04.2021	
Rücknahmepreis	91,69 EUR
Fondsvermögen	31,31 Mio. EUR

Steuer- und Ertragsdaten	
Ertragsverwendung	Ausschüttend Mitte Mai
Ausschüttung	0,06 EUR (Geschäftsjahr 2019/2020)
Teilfreistellung <sup>3</sup>	30,00 % (Privatanleger)
Freistellungsempfehlung	0,38 EUR pro Anteil (Schätzwert)

Anlagebeträge	
Sparplan	Ab 25,00 EUR pro Rate

Konditionen	
Ausgabeaufschlag <sup>4</sup>	4,00 % vom Anteilwert. Hiervon erhält Ihre Bank 90,00 - 100,00 % <sup>5</sup>
Verwaltungsvergütung	Zurzeit 1,20 % p.a., maximal 1,75 % p.a. Hiervon erhält Ihre Bank 25,00 - 35,00 % <sup>5</sup>
Laufende Kosten <sup>6</sup>	1,64 % (Geschäftsjahr 2019/2020)

## Historische Wertentwicklung per 30.04.2021



## Indexierte Wertentwicklung der letzten fünf Jahre



■ Wertentwicklung (brutto)    ■ Wertentwicklung für den Anleger (netto)

Zeitraum	Monat	Seit Jahresbeginn	1 Jahr	3 Jahre	5 Jahre	10 Jahre	Seit Auflegung	2020	2019	2018
Pro Jahr (in %)	-	-	20,54	-1,66	2,77	2,61	4,87	-17,24	16,08	-12,48
Absolut (in %)	1,64	11,95	20,54	-4,89	14,63	29,37	121,00	-	-	-

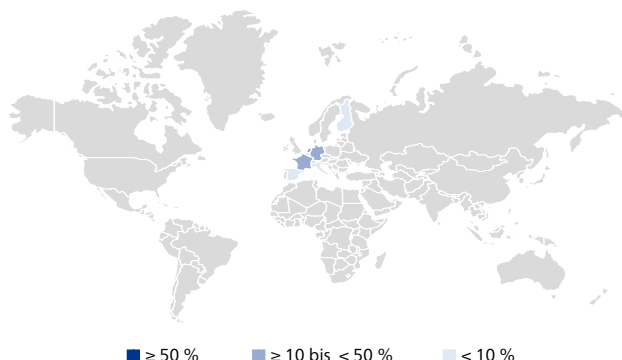
Abbildungszeitraum 29.04.2016 bis 30.04.2021. Die Grafiken basieren auf eigenen Berechnungen gemäß BVI-Methode und veranschaulichen die Wertentwicklung in der Vergangenheit. Zukünftige Ergebnisse können sowohl niedriger als auch höher ausfallen. Die Bruttowertentwicklung berücksichtigt die auf Fondsebene anfallenden Kosten (zum Beispiel Verwaltungsvergütung), ohne die auf Kundenebene anfallenden Kosten (zum Beispiel Ausgabeaufschlag und Depotkosten) einzubeziehen. In der Netto-Wertentwicklung wird darüber hinaus ein Ausgabeaufschlag in Höhe von 4,00 Prozent im ersten Betrachtungszeitraum berücksichtigt. Zusätzlich können Wertentwicklung mindernde Depotkosten anfallen. Pro Jahr: Durchschnittliche jährliche Wertentwicklung nach BVI-Methode. Absolut: Wertentwicklungsberechnung gesamt.

# UniExtra: EuroStoxx 50


Europäischer Aktienfonds mit regelbasierter Derivatestrategie

## Fondsstruktur nach Ländern

■ Deutschland	34,54 %
■ Frankreich	32,21 %
■ Niederlande	12,73 %
■ Spanien	6,56 %
■ Irland	6,12 %
■ Italien	4,50 %
■ Belgien	1,80 %
■ Finnland	0,86 %



## Fondsstruktur nach Anlageklassen



■ Aktienorientierte Anlagen	99,31 %
■ Liquidität	0,69 %

## Fondsstruktur nach Währungen<sup>7</sup>

Euro	Sonstige
99,71 %	0,29 %

## Die größten Aktienwerte

ASML Holding NV	6,22 %
LVMH Moët Hennessy Louis Vuitton SE	5,20 %
SAP SE	4,44 %
Linde Plc.	4,18 %
Total SE	3,41 %
Sanofi S.A.	3,32 %
Allianz SE	3,25 %
Siemens AG	3,15 %
L'Oréal S.A.	2,84 %
L'Air Liquide - Société Anonyme pour l'Étude et l'Exploitation des Procédés Geor	2,37 %

## Fondsstruktur nach Branchen

Nicht-Basiskonsumgüter	17,59 %
IT	14,64 %
Finanzwesen	13,61 %
Industrie	9,72 %
Roh-, Hilfs- u. Betriebsstoffe	9,57 %
Basiskonsumgüter	7,92 %
Gesundheitswesen	6,44 %
Versorgungsbetriebe	5,42 %
Energie	4,24 %
Telekommunikationsdienste	2,52 %

## Die Chancen im Einzelnen

- Ertragschancen der europäischen Aktienmärkte
- Der Verkauf von Optionen sorgt für zusätzliche Prämieinnahmen
- Risikoreduzierte Investition in europäische Aktienwerte. Der Risikopuffer wird durch die Optionsstrategie (Verkauf von Optionen) generiert
- Risikostreuung und professionelles Fondsmanagement sowie Insolvenzschutz durch Sondervermögen
- Teilnahme an den Wachstumschancen bestimmter Länder und Regionen

## Die Risiken im Einzelnen

- Marktbedingte Kurs- und Ertragschwankungen sowie Bonitätsrisiken einzelner Emittenten/Vertragspartner
- Erhöhte Wertschwankungen durch Konzentration auf bestimmte Länder und Regionen
- Erhöhte Wertschwankungen aufgrund der Zusammensetzung des Fonds

# UniExtra: EuroStoxx 50

Europäischer Aktienfonds mit regelbasierter  
Derivatestrategie



## Erläuterung zu den Fußnoten

- <sup>1</sup> Die Risikoklassifizierung basiert auf verbundeneinheitlichen Risikoprofilen und weicht vom Risikoindikator der wesentlichen Anlegerinformationen (wAI) ab.
- <sup>2</sup> Der EURO STOXX 50® Index und die im Indexnamen verwendeten Marken sind geistiges Eigentum der STOXX Limited, Zürich, Schweiz und/oder ihrer Lizenzgeber. Der Index wird unter einer Lizenz von STOXX verwendet. Die auf dem Index basierenden Wertpapiere (oder Finanzinstrumente oder Optionen oder andere technische Bezeichnung) sind in keiner Weise von STOXX und/oder ihren Lizenzgebern gefördert, herausgegeben, verkauft oder beworben und weder STOXX noch ihre Lizenzgeber tragen diesbezüglich irgendwelche Haftung.
- <sup>3</sup> Die Teilfreistellung dient als Ausgleich für bestimmte Steuern, die bereits auf Fondsebene erhoben wurden. Die steuerpflichtigen Erträge des Fonds, zum Beispiel bei einer Ausschüttung, sind daher in Höhe des genannten Prozentsatzes steuerfrei.
- <sup>4</sup> Wenn dieser Fonds in einer Versicherungslösung vermittelt wird, wird kein Ausgabeaufschlag erhoben.
- <sup>5</sup> Die Höhe der Partizipation kann sich ab dem Folgejahr kalenderjährlich ändern.
- <sup>6</sup> Die „laufenden Kosten“ umfassen alle vom Fonds getragenen Kosten ohne erfolgsabhängige Vergütung und Transaktionskosten.
- <sup>7</sup> Es handelt sich um einen Ausweis einschließlich derivativer Finanzinstrumente.

## Rechtlicher Hinweis

Diese Produktinformation stellt keine Handlungsempfehlung dar und ersetzt nicht die individuelle Anlageberatung durch eine Bank/einen Vertriebspartner sowie den fachkundigen steuerlichen oder rechtlichen Rat. Ausführliche produktspezifische Informationen, insbesondere zu den Anlagezielen, den Anlagegrundsätzen, dem Risikoprofil des Fonds und den dazugehörigen Erläuterung sowie den Risikohinweisen sind im Verkaufsprospekt dargestellt. Es ist zu beachten, dass sich die Risikoklasse ändern kann.

Die Verkaufsunterlagen zum Fonds (Verkaufsprospekt, Anlagebedingungen, aktuelle Jahres- und Halbjahresberichte und wesentliche Anlegerinformationen) finden Sie in deutscher Sprache auf [www.union-investment.de/LU0186860234](http://www.union-investment.de/LU0186860234). Diese können Sie auf Wunsch auch kostenlos in Papierform über die unten angegebene Kontaktmöglichkeit beziehen.

Der zukünftige Anteilwert des Produkts kann gegenüber dem Erwerbszeitpunkt steigen oder fallen. Der UniExtra: EuroStoxx 50 unterliegt den luxemburgischen Steuergesetzen. Dies kann Auswirkungen darauf haben, wie Sie bezüglich Ihrer Einkünfte aus dem UniExtra: EuroStoxx 50 besteuert werden.

Die steuerliche Behandlung hängt von den persönlichen Verhältnissen des jeweiligen Kunden ab und kann künftig Änderungen unterworfen sein.

Soweit nicht anderweitig angegeben, ist die Gültigkeit der hier abgebildeten Informationen, Daten und Meinungsäußerungen auf den Zeitpunkt der Erstellung dieser Produktinformation beschränkt.

Union Investment Luxembourg S.A. kann lediglich für eine in diesem Dokument enthaltene Angabe verantwortlich gemacht werden, die irreführend, unrichtig oder nicht mit den Angaben in gesetzlichen Verkaufsunterlagen und sonstigen Informationsmaterialien vereinbar ist.

Union Investment Service Bank AG  
Weißfrauenstraße 7  
60311 Frankfurt am Main  
Telefon 069 58998-6060  
Telefax 069 58998-9000  
E-Mail [service@union-investment.de](mailto:service@union-investment.de)  
[www.union-investment.de](http://www.union-investment.de)