

UniExtra: EuroStoxx 50

Zukünftig: UniNachhaltig Aktien Europa



Risikoklasse¹

geringes Risiko mäßiges Risiko **erhöhtes Risiko** hohes Risiko sehr hohes Risiko

Risikoprofil des typischen Anlegers

geringes Risiko sehr hohes Risiko
geringe Renditechancen höchste Renditechancen



Empfohlener Anlagehorizont



Anlagestrategie

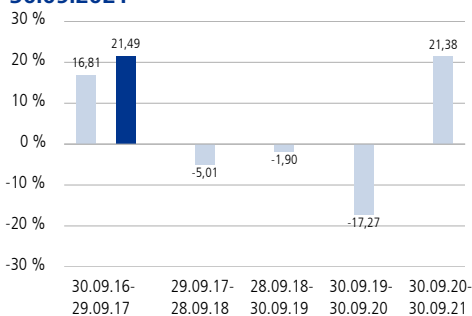
Das Fondsvermögen wird in europäische Aktien aus dem Aktienindex EURO STOXX 50^{®2} angelegt. Darüber hinaus können Kaufoptionen (Short Call) mit einer Restlaufzeit von bis zu einem Jahr verkauft und die erhaltenen Optionsprämien in liquide Termingelder und Anleihen investiert werden. Die Anlagestrategie bezieht sich nicht auf einen Vergleichsmaßstab und verfolgt kein indexgebundenes Ziel. Sie kombiniert regelbasiertes Screening auf Basis eines quantitativen Modells und fundamentales Research mit dem Ziel, Risiken innerhalb eines Aktieninvestments zu reduzieren. Das Fondsmanagement kann auf Basis aktueller Kapitalmarkt einschätzungen wesentlich von den Ergebnissen des Modells abweichen.

Der UniExtra: EuroStoxx 50 wird zum 1.11.2021 auf den UniNachhaltig Aktien Europa verschmolzen.

Fondsinformationen

Stammdaten	
WKN	A0B823
ISIN	LU0186860234
Fondstyp	OGAW-Sondervermögen
Fondswährung	EUR
Auflegungsdatum	01.09.2004
Geschäftsjahr	01.04. - 31.03.
Verfügbarkeit	Grundsätzlich bewertungstäglich
Preisfeststellung	Tag+1 (Ordererteilung vor 16 Uhr im UnionDepot)
Verwaltungsgesellschaft	Union Investment Luxembourg S.A.
Aktuelle Daten per 30.09.2021	
Rücknahmepreis	93,09 EUR
Fondsvermögen	30,49 Mio. EUR
Steuer- und Ertragsdaten	
Ertragsverwendung	Ausschüttend Mitte Mai
Ausschüttung	0,54 EUR (Geschäftsjahr 2020/2021)
Teilfreistellung ³	30,00 % (Privatanleger)
Freistellungsempfehlung	0,38 EUR pro Anteil (Schätzwert)
Anlagebeträge	
Sparplan	Ab 25,00 EUR pro Rate
Konditionen	
Ausgabeaufschlag ⁴	4,00 % vom Anteilwert. Hiervon erhält Ihre Bank 90,00 - 100,00 % ⁵
Verwaltungsvergütung	Zurzeit 1,20 % p.a., maximal 1,75 % p.a. Hiervon erhält Ihre Bank 25,00 - 35,00 % ⁵
Laufende Kosten ⁶	1,65 % (Geschäftsjahr 2020/2021)

Historische Wertentwicklung per 30.09.2021



Indexierte Wertentwicklung der letzten fünf Jahre



■ Wertentwicklung (brutto) ■ Wertentwicklung für den Anleger (netto)

Zeitraum	Monat	Seit Jahresbeginn	1 Jahr	3 Jahre	5 Jahre	10 Jahre	Seit Auflegung	2020	2019	2018
Pro Jahr (in %)	-	-	21,38	-0,50	2,60	5,41	4,88	-17,24	16,08	-12,48
Absolut (in %)	-3,22	14,33	21,38	-1,49	13,68	69,38	125,70	-	-	-

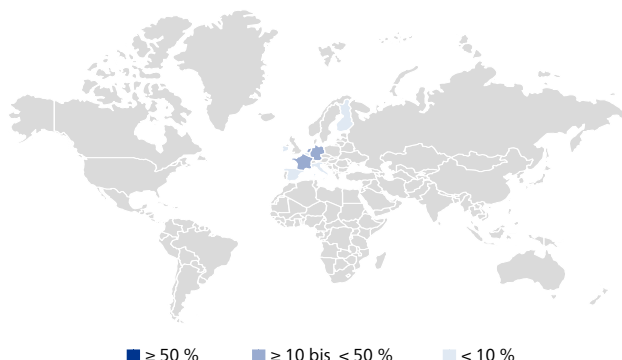
Abbildungszeitraum 30.09.2016 bis 30.09.2021. Die Grafiken basieren auf eigenen Berechnungen gemäß BVI-Methode und veranschaulichen die Wertentwicklung in der Vergangenheit. Zukünftige Ergebnisse können sowohl niedriger als auch höher ausfallen. Die Bruttowertentwicklung berücksichtigt die auf Fondsebene anfallenden Kosten (zum Beispiel Verwaltungsvergütung), ohne die auf Kundenebene anfallenden Kosten (zum Beispiel Ausgabeaufschlag und Depotkosten) einzubeziehen. In der Netto-Wertentwicklung wird darüber hinaus ein Ausgabeaufschlag in Höhe von 4,00 Prozent im ersten Betrachtungszeitraum berücksichtigt. Zusätzlich können Wertentwicklung mindernde Depotkosten anfallen. Pro Jahr: Durchschnittliche jährliche Wertentwicklung nach BVI-Methode. Absolut: Wertentwicklungsberechnung gesamt.

UniExtra: EuroStoxx 50

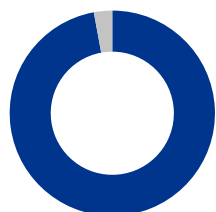
Zukünftig: UniNachhaltig Aktien Europa

Fondsstruktur nach Ländern

Frankreich	32,41 %
Deutschland	30,99 %
Niederlande	15,13 %
Irland	6,66 %
Spanien	5,17 %
Italien	4,39 %
Belgien	1,55 %
Finnland	0,82 %



Fondsstruktur nach Anlageklassen



Aktienorientierte Anlagen	97,11 %
Liquidität	2,89 %

Fondsstruktur nach Währungen⁷

Euro	100,12 %
Sonstige	-0,12 %

Die größten Aktienwerte

ASML Holding NV	7,63 %
LVMH Moët Hennessy Louis Vuitton SE	5,29 %
Linde Plc.	4,62 %
SAP SE	4,56 %
TotalEnergies SE	3,93 %
Siemens AG	3,30 %
Sanofi S.A.	3,24 %
L'Oréal S.A.	3,04 %
Allianz SE	3,00 %
Schneider Electric SE	2,60 %

Fondsstruktur nach Branchen

Nicht-Basiskonsumgüter	17,94 %
IT	15,58 %
Finanzwesen	14,03 %
Industrie	10,34 %
Roh-, Hilfs- u. Betriebsstoffe	10,14 %
Basiskonsumgüter	8,36 %
Gesundheitswesen	5,97 %
Energie	4,93 %
Versorgungsbetriebe	3,77 %
Telekommunikationsdienste	2,60 %

Die Chancen im Einzelnen

- Ertragschancen der europäischen Aktienmärkte
- Der Verkauf von Optionen sorgt für zusätzliche Prämieinnahmen
- Risikoreduzierte Investition in europäische Aktienwerte. Der Risikopuffer wird durch die Optionsstrategie (Verkauf von Optionen) generiert
- Risikostreuung und professionelles Fondsmanagement sowie Insolvenzschutz durch Sondervermögen
- Teilnahme an den Wachstumschancen bestimmter Länder und Regionen

Die Risiken im Einzelnen

- Marktbedingte Kurs- und Ertragschwankungen sowie Bonitätsrisiken einzelner Emittenten/Vertragspartner
- Erhöhte Wertschwankungen durch Konzentration auf bestimmte Länder und Regionen
- Erhöhte Wertschwankungen aufgrund der Zusammensetzung des Fonds

UniExtra: EuroStoxx 50

Zukünftig: UniNachhaltig Aktien Europa

Zukünftige Risikoklasse¹

● geringes Risiko ● mäßiges Risiko ✓ erhöhtes Risiko ● hohes Risiko ● sehr hohes Risiko

Zukünftiges Risikoprofil des typischen Anlegers

geringes Risiko
geringe Renditechancen

sehr hohes Risiko
höchste Renditechancen



Zukünftiger empfohlener Anlagehorizont



Zukünftige Anlagestrategie

Das Fondsvermögen wird überwiegend in europäische Aktien angelegt, die ethische, soziale und ökologische Kriterien berücksichtigen. Für den Erwerb dieser Aktien werden Ausschlusskriterien festgelegt. Daran anschließend werden die vergangenen, gegenwärtigen und angekündigten Nachhaltigkeitsaktivitäten von Emittenten auf Basis eines Best-In-Class-Ansatzes und/oder eines Transformationsansatzes analysiert. Die Anlagestrategie nimmt einen Vergleichsmaßstab⁸ als Orientierung, welcher in seiner Wertentwicklung übertroffen werden soll. Dabei wird nicht versucht, die im Vergleichsmaßstab enthaltenen Vermögensgegenstände zu replizieren. Das Fondsmanagement kann erheblich von diesem Vergleichsmaßstab abweichen und in Titel investieren, die nicht Bestandteil des Vergleichsmaßstabs sind.

Zukünftige Chancen im Einzelnen

- Ertragschancen der europäischen Aktienmärkte
- Risikostreuung und professionelles Fondsmanagement sowie Insolvenzschutz durch Sondervermögen
- Teilnahme an den Wachstumschancen bestimmter Länder und Regionen
- Chancen auf Wechselkursgewinne
- Berücksichtigung von nachhaltigen und ethischen Kriterien in der Anlagepolitik

Zukünftige Risiken im Einzelnen

- Marktbedingte Kurs- und Ertragsschwankungen sowie Bonitätsrisiken einzelner Emittenten/Vertragspartner
- Erhöhte Wertschwankungen durch Konzentration auf bestimmte Länder und Regionen
- Erhöhte Wertschwankungen aufgrund der Zusammensetzung des Fonds
- Wechselkursschwankungen
- Abweichung der Anlagepolitik von individuellen Nachhaltigkeits- und Ethikvorstellungen

Zukünftige Fondsinformationen

Stammdaten	
WKN	988475
ISIN	LU0090707612
Anteilklasse	des UniNachhaltig Aktien Europa
Fondstyp	OGAW-Sondervermögen
Fondswährung	EUR
Auflegungsdatum	15.09.1998
Geschäftsjahr	01.10. - 30.09.
Verfügbarkeit	Grundsätzlich bewertungstäglich
Preisfeststellung	Taggleich (Ordererteilung vor 16 Uhr im UnionDepot)
Verwaltungsgesellschaft	Union Investment Luxembourg S.A.
Aktuelle Daten per 30.09.2021	
Rücknahmepreis	63,67 EUR
Fondsvermögen	991,15 Mio. EUR
Steuer- und Ertragsdaten	
Ertragsverwendung	Ausschüttend Mitte November
Teilfreistellung ³	30,00 % (Privatanleger)
Freistellungsempfehlung	0,45 EUR pro Anteil (Schätzwert)
Anlagebeträge	
Sparplan	ab 25,00 EUR pro Rate
Konditionen	
Ausgabeaufschlag ⁴	5,00 % vom Anteilwert. Hiervon erhält Ihre Bank 90,00 - 100,00 % ⁵
Verwaltungsvergütung	Zurzeit 1,20 % p.a., maximal 1,75 % p.a. Hiervon erhält Ihre Bank 25,00 - 35,00 % ⁵
Laufende Kosten ⁶	1,55 % (Schätzwert)

UniExtra: EuroStoxx 50

Zukünftig: UniNachhaltig Aktien Europa



Erläuterung zu den Fußnoten

- ¹ Die Risikoklassifizierung basiert auf verbundeneinheitlichen Risikoprofilen und weicht vom Risikoindikator der wesentlichen Anlegerinformationen (wAI) ab.
- ² Der EURO STOXX 50® Index und die im Indexnamen verwendeten Marken sind geistiges Eigentum der STOXX Limited, Zürich, Schweiz und/oder ihrer Lizenzgeber. Der Index wird unter einer Lizenz von STOXX verwendet. Die auf dem Index basierenden Wertpapiere (oder Finanzinstrumente oder Optionen oder andere technische Bezeichnung) sind in keiner Weise von STOXX und/oder ihren Lizenzgebern gefördert, herausgegeben, verkauft oder beworben und weder STOXX noch ihre Lizenzgeber tragen diesbezüglich irgendwelche Haftung.
- ³ Die Teilfreistellung dient als Ausgleich für bestimmte Steuern, die bereits auf Fondsebene erhoben wurden. Die steuerpflichtigen Erträge des Fonds, zum Beispiel bei einer Ausschüttung, sind daher in Höhe des genannten Prozentsatzes steuerfrei.
- ⁴ Wenn dieser Fonds in einer Versicherungslösung vermittelt wird, wird kein Ausgabeaufschlag erhoben.
- ⁵ Die Höhe der Partizipation kann sich ändern.
- ⁶ Die „laufenden Kosten“ umfassen alle vom Fonds getragenen Kosten ohne erfolgsabhängige Vergütung und Transaktionskosten.
- ⁷ Es handelt sich um einen Ausweis einschließlich derivativer Finanzinstrumente.
- ⁸ 100 % MSCI Europa

Rechtlicher Hinweis

Diese Produktinformation stellt keine Handlungsempfehlung dar und ersetzt nicht die individuelle Anlageberatung durch eine Bank/einen Vertriebspartner sowie den fachkundigen steuerlichen oder rechtlichen Rat. Ausführliche produktspezifische Informationen, insbesondere zu den Anlagezielen, den Anlagegrundsätzen, dem Risikoprofil des Fonds und den dazugehörigen Erläuterung sowie den Risikohinweisen entnehmen Sie bitte dem Verkaufsprospekt, den Anlagebedingungen, den wesentlichen Anlegerinformationen sowie den aktuellen Jahres- und Halbjahresberichten, die Sie kostenlos in deutscher Sprache über den Kundenservice der Union Investment Service Bank AG oder auf www.union-investment.de/LU0186860234 erhalten. Es ist zu beachten, dass sich die Risikoklasse ändern kann.

Diese Dokumente bilden die allein verbindliche Grundlage für den Kauf des Fonds. Eine Zusammenfassung Ihrer Anlegerrechte in deutscher Sprache und weitere Informationen zu Instrumenten der kollektiven Rechtsdurchsetzung erhalten Sie auf www.union-investment.de/beschwerde.

Union Investment Luxembourg S.A. kann jederzeit beschließen, Vorkehrungen, die sie gegebenenfalls für den Vertrieb von Anteilen eines Fonds und/oder Anteilklassen eines Fonds in einem anderen Mitgliedsstaat als ihrem Herkunftsmitgliedstaat getroffen hat, wieder aufzuheben.

Der zukünftige Anteilwert des Produkts kann gegenüber dem Erwerbszeitpunkt steigen oder fallen. Der UniExtra: EuroStoxx 50 unterliegt den luxemburgischen Steuergesetzen. Dies kann Auswirkungen darauf haben, wie Sie bezüglich Ihrer Einkünfte aus dem UniExtra: EuroStoxx 50 besteuert werden. Die steuerliche Behandlung hängt von den persönlichen Verhältnissen des jeweiligen Kunden ab und kann künftig Änderungen unterworfen sein.

Soweit nicht anderweitig angegeben, ist die Gültigkeit der hier abgebildeten Informationen, Daten und Meinungsäußerungen auf den Zeitpunkt der Erstellung dieser Produktinformation beschränkt.

Union Investment Luxembourg S.A. kann lediglich für eine in diesem Dokument enthaltene Angabe verantwortlich gemacht werden, die irreführend, unrichtig oder nicht mit den Angaben in gesetzlichen Verkaufsunterlagen und sonstigen Informationsmaterialien vereinbart ist.

Union Investment Service Bank AG
Weißfrauenstraße 7
60311 Frankfurt am Main
Telefon 069 58998-6060
Telefax 069 58998-9000
E-Mail service@union-investment.de
www.union-investment.de