

UniInvest Nachhaltig 3

Nachhaltig ausgerichtetes offensives Multi-Asset-Konzept



Risikoklasse¹

geringes Risiko mäßiges Risiko **erhöhtes Risiko** hohes Risiko sehr hohes Risiko

Risikoprofil des typischen Anlegers

geringes Risiko sehr hohes Risiko
geringe Renditechancen höchste Renditechancen



Risikobereit

Empfohlener Anlagehorizont



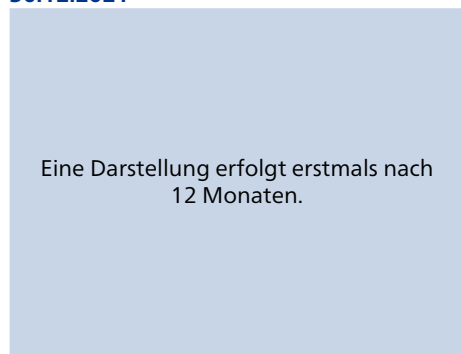
Jahre oder länger

Anlagestrategie

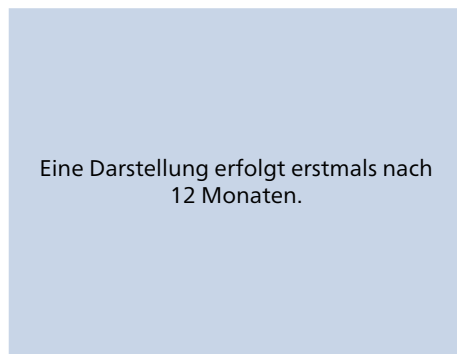
Das Fondsvermögen wird in Aktien, Anleihen (auch hochverzinsliche Anlagen, Contingent Convertible Bonds und forderungsbesicherte Wertpapiere), Geldmarktinstrumente, Rohstoffe und Währungen angelegt. Die Anlagen können über Direktinvestments (außer Rohstoffe) und in Form von Verbriefungen beziehungsweise Derivaten sowie Zielfonds erfolgen. Das Anlagekonzept des Fonds verbindet ein aktives Management mit einer flexiblen Steuerung einer Vielzahl von Anlageklassen. Der Fonds berücksichtigt bei der Auswahl der Anlagen überwiegend ethische, soziale und ökologische Kriterien. Ziel ist es, eine langfristig angemessene Rendite des angelegten Kapitals zu erwirtschaften, ohne eine fest definierte Struktur der Anlageklassen beachten zu müssen. Dabei investiert der Fonds strategisch zu rund 60 Prozent in Aktien bzw. Aktienfonds, die ihre Mittel weltweit sowohl in Standardwerte als auch in Aktien kleiner und mittlerer Unternehmen mit überdurchschnittlicher Wachstumsdynamik investieren. Zur taktischen Steuerung kann die Aktienquote je nach Kapitalmarktsituation zwischen 30 Prozent und 85 Prozent betragen. Die Anlagestrategie bezieht sich nicht auf einen Vergleichsmaßstab und verfolgt kein index-gebundenes Ziel. Das Fondsmanagement trifft auf Basis aktueller Kapitalmarkteinschätzungen aktiv Anlageentscheidungen und kann die Auswahl von Anlagen grundsätzlich sehr flexibel vornehmen.

Der Fonds wird ausschließlich in einer Fondsgebundenen Rentenversicherung der R+V Lebensversicherung AG eingesetzt. Eine direkte Erwerbsmöglichkeit für Anleger besteht nicht.

Historische Wertentwicklung per 30.12.2021



Indexierte Wertentwicklung



Zeitraum	Monat	Seit Jahresbeginn	1 Jahr	3 Jahre	5 Jahre	10 Jahre	Seit Auflegung	2021	2020	2019
Pro Jahr (in %)	-	-	-	-	-	-	-	-	-	-
Absolut (in %)	-	-	-	-	-	-	-	-	-	-

Die Grafiken basieren auf eigenen Berechnungen gemäß BVI-Methode und veranschaulichen die Wertentwicklung in der Vergangenheit. Zukünftige Ergebnisse können sowohl niedriger als auch höher ausfallen. Die Bruttowertentwicklung berücksichtigt die auf Fondsebene anfallenden Kosten (zum Beispiel Verwaltungsvergütung), ohne die auf Kundenebene anfallenden Kosten (zum Beispiel Ausgabeaufschlag und Depotkosten) einzubeziehen. In der Netto-Wertentwicklung wird darüber hinaus ein Ausgabeaufschlag in Höhe von 0,00 Prozent im ersten Betrachtungszeitraum berücksichtigt. Zusätzlich können Wertentwicklung mindernde Depotkosten anfallen. Pro Jahr: Durchschnittliche jährliche Wertentwicklung nach BVI-Methode. Absolut: Wertentwicklungsberechnung gesamt.

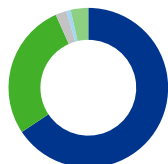
Fondsinformationen

Stammdaten	
WKN	A3CVSC
ISIN	LU2368865148
Fondstyp	OGAW-Sondervermögen
Fondswährung	EUR
Auflegungsdatum	01.09.2021
Geschäftsjahr	01.10. - 30.09.
Verfügbarkeit	Grundsätzlich bewertungstäglich
Preisfeststellung	Tag+1 (Ordererteilung vor 16 Uhr im UnionDepot)
Verwaltungsgesellschaft	Union Investment Luxembourg S.A.
Aktuelle Daten per 30.12.2021	
Rücknahmepreis	52,04 EUR
Fondsvermögen	10,36 Mio. EUR
Steuer- und Ertragsdaten	
Ertragsverwendung	Thesaurierend
Konditionen	
Ausgabeaufschlag	0,00 % vom Anteilwert
Verwaltungsvergütung	Zurzeit 1,55 % p.a., maximal 2,00 % p.a. Hiervon erhält Ihre Bank 50,00 % ²
Laufende Kosten ⁴	2,25 %

UniInvest Nachhaltig 3

Nachhaltig ausgerichtetes offensives Multi-Asset-Konzept

Fondsstruktur nach Anlageklassen



■ Aktienorientierte Anlagen	65,66 %
■ Rentenorientierte Anlagen	27,67 %
■ Rohstoffe	2,26 %
■ Sonstige	0,85 %
■ Liquidität	3,57 %

Fondsstruktur nach Regionen

Global	Nordamerika	Emerging Markets
44,49 %	17,39 %	16,28 %
Europa	Asien/Pazifik	
14,69 %	3,58 %	

Die größten Aktienfonds

Xtrackers MSCI USA ESG UCITS ETF	10,28 %
Vanguard Investment Series PLC - Vanguard ESG Developed World All Cap Equity Ind	8,56 %
UniNachhaltig Aktien Global I	7,63 %
Amundi Index MSCI World SRI UCITS ETF DR	6,48 %
DNB Fund - Renewable Energy	4,74 %
Variopartner SICAV - MIV Global Medtech Fund	3,96 %
Pictet - Timber	3,86 %
Candriam Sustainable - Equity Climate Action	3,76 %
Stewart Investors Asia Pacific Leaders Sustainability Fund	3,04 %
Amundi Index MSCI Emerging Markets SRI UCITS ETF DR	2,92 %

Die größten Rentenfonds

iShares EUR High Yield Corp Bond ESG UCITS ETF	3,98 %
Nordea 1 SICAV - European High Yield Stars Bond Fund	3,97 %
Candriam Sustainable - Bond Emerging Markets	3,34 %
Allianz Global Investors Fund - Allianz Euro Credit SRI	2,94 %
Blackrock Global Funds - ESG Emerging Markets Bond Fund	2,50 %
Nordea 1 SICAV - Emerging Stars Bond Fund	2,50 %
UniNachhaltig Unternehmensanleihen A	2,20 %
Blackrock Strategic Funds - Blackrock ESG Euro Corporate Bond Fund	2,19 %
Candriam Long Short Credit	1,42 %
Vontobel Fund-Twentyfour Sustainable Short Term Bond Income	1,42 %

Die Chancen im Einzelnen

- Ertragschancen der internationalen Aktien- und Rentenmärkte sowie Risikoreduzierung durch die Kombination von Aktien- und Renteninvestitionen
- Risikostreuung und professionelles Fondsmanagement sowie Insolvenzschutz durch Sondervermögen
- Chancen auf Wechselkursgewinne
- Teilnahme am Wertentwicklungspotenzial der investierten Zielfonds
- Teilnahme an den Wachstumschancen von Schwellen- bzw. Entwicklungsländern
- Tendenziell höhere Verzinsung als bei einer Anlage in Anleihen mit besser Bonität
- Berücksichtigung von nachhaltigen und ethischen Kriterien in der Anlagepolitik
- Grundsätzlich bewertungstägliche Rückgabe von Fondsanteilen
- Teilnahme an der Wertentwicklung der chinesischen Kapitalmärkte

Die Risiken im Einzelnen

- Marktbedingte Kurs- und Ertragschwankungen sowie Bonitätsrisiken einzelner Emittenten/Vertragspartner
- Wechselkursschwankungen
- Risiken bei der Investition in Zielfonds (zum Beispiel eingeschränkte Handelbarkeit)
- Erhöhte Kursschwankungen und Verluste beziehungsweise Ausfälle bei Anlagen in Schwellen- bzw. Entwicklungsländern (zum Beispiel aufgrund politischer und rechtlicher Risiken)
- Erhöhte Kursschwankungen und Ausfälle bei hochverzinslichen Wertpapieren
- Abweichung der Anlagepolitik von individuellen Nachhaltigkeits- und Ethikvorstellungen
- Illiquidität von Vermögensgegenständen
- Erhöhte Wertschwankungen aufgrund der Zusammensetzung des Fonds
- Risiken durch Teilnahme an Börsenprogrammen in China (Rechts-/Abwicklungsrisiken)

UniInvest Nachhaltig 3

Nachhaltig ausgerichtetes offensives Multi-Asset-Konzept



Erläuterung zu den Fußnoten

- ¹ Die Risikoklassifizierung basiert auf verbundeneinheitlichen Risikoprofilen und weicht vom Risikoindikator der wesentlichen Anlegerinformationen (wAI) ab.
- ² Die Höhe der Partizipation kann sich ändern.
- ³ Die „laufenden Kosten“ umfassen alle vom Fonds getragenen Kosten ohne erfolgsabhängige Vergütung und Transaktionskosten.
- ⁴ Es handelt sich hierbei um eine Kostenschätzung, da aufgrund Anpassungen im letzten Geschäftsjahr die Angabe nicht sinnvoll ist.

Rechtlicher Hinweis

Diese Produktinformation stellt keine Handlungsempfehlung dar und ersetzt nicht die individuelle Anlageberatung durch eine Bank/einen Vertriebspartner sowie den fachkundigen steuerlichen oder rechtlichen Rat. Ausführliche produktspezifische Informationen, insbesondere zu den Anlagezielen, den Anlagegrundsätzen, dem Risikoprofil des Fonds und den dazugehörigen Erläuterung sowie den Risikohinweisen entnehmen Sie bitte dem Verkaufsprospekt, den Anlagebedingungen, den wesentlichen Anlegerinformationen sowie den aktuellen Jahres- und Halbjahresberichten, die Sie kostenlos in deutscher Sprache über den Kundenservice der Union Investment Service Bank AG oder auf www.union-investment.de/LU2368865148 erhalten. Es ist zu beachten, dass sich die Risikoklasse ändern kann.

Diese Dokumente bilden die allein verbindliche Grundlage für den Kauf des Fonds. Eine Zusammenfassung Ihrer Anlegerrechte in deutscher Sprache und weitere Informationen zu Instrumenten der kollektiven Rechtsdurchsetzung erhalten Sie auf www.union-investment.de/beschwerde.

Union Investment Luxembourg S.A. kann jederzeit beschließen, Vorkehrungen, die sie gegebenenfalls für den Vertrieb von Anteilen eines Fonds und/oder Anteilsklassen eines Fonds in einem anderen Mitgliedstaat als ihrem Herkunftsmitgliedstaat getroffen hat, wieder aufzuheben.

Der zukünftige Anteilwert des Produkts kann gegenüber dem Erwerbszeitpunkt steigen oder fallen. Der UniInvest Nachhaltig 3 unterliegt den luxemburgischen Steuergesetzen. Dies kann Auswirkungen darauf haben, wie Sie bezüglich Ihrer Einkünfte aus dem UniInvest Nachhaltig 3 besteuert werden. Die steuerliche Behandlung hängt von den persönlichen Verhältnissen des jeweiligen Kunden ab und kann künftig Änderungen unterworfen sein.

Soweit nicht anderweitig angegeben, ist die Gültigkeit der hier abgebildeten Informationen, Daten und Meinungsäußerungen auf den Zeitpunkt der Erstellung dieser Produktinformation beschränkt.

Union Investment Luxembourg S.A. kann lediglich für eine in diesem Dokument enthaltene Angabe verantwortlich gemacht werden, die irreführend, unrichtig oder nicht mit den Angaben in gesetzlichen Verkaufsunterlagen und sonstigen Informationsmaterialien vereinbar ist.

Union Investment Service Bank AG
Weißfrauenstraße 7
60311 Frankfurt am Main
Telefon 069 58998-6060
Telefax 069 58998-9000
E-Mail service@union-investment.de
www.union-investment.de