

# UniNordamerika XS -net- A

## Aktienfonds mit nordamerikanischen Nebenwerten

Risikoklasse:<sup>1</sup> ■ geringes Risiko ■ mäßiges Risiko ✗ erhöhtes Risiko ■ hohes Risiko ■ sehr hohes Risiko

### Risikoprofil des typischen Anlegers

Konservativ	Risikoscheu	<b>Risikobereit</b>	Spekulativ	Hoch spekulativ
-------------	-------------	---------------------	------------	-----------------

Der UniNordamerika XS -net- A ist in die Risikoklasse gelb eingestuft. Damit eignet sich der Fonds für risikobereite Anleger, die erhöhte Risiken akzeptieren.

### Empfohlener Anlagehorizont

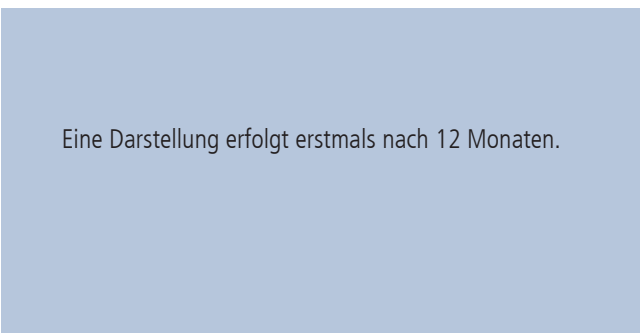


Der Fonds eignet sich für Kunden mit einem Anlagehorizont von 7 Jahren oder länger.

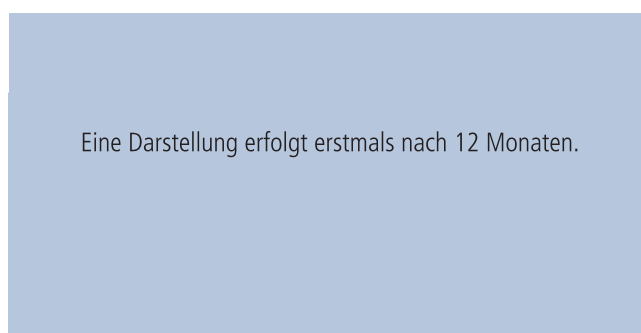
### Anlagestrategie

Das Fondsvermögen wird überwiegend in Einzelwerte aus dem nordamerikanischen Small- und Mid-Cap-Bereich angelegt. Der Schwerpunkt liegt derzeit auf Aktien oder aktienähnlichen Papieren von Emittenten mit Sitz in den Vereinigten Staaten von Amerika oder in Kanada und mit geringer Marktkapitalisierung. Eine Währungsabsicherung ist nicht vorgesehen. Die Anlagestrategie orientiert sich an einem Vergleichsmaßstab<sup>2</sup>, wobei versucht wird, dessen Wertentwicklung zu übertreffen. Das Fondsmanagement kann durch aktive Über- und Untergewichtung einzelner Vermögenswerte wesentlich - sowohl positiv als auch negativ - von diesem Vergleichsmaßstab abweichen. Darüber hinaus sind Investitionen in Titel, die nicht Bestandteil des Vergleichsmaßstabs sind, jederzeit möglich.

### Historische Wertentwicklung per 30.06.2020



### Indexierte Wertentwicklung seit Auflegung



Zeitraum	Monat	seit Jahresbeginn	1 Jahr	3 Jahre	5 Jahre	10 Jahre	seit Auflegung	2019	2018	2017
annualisiert	-	-	-	-	-	-	-	-	-	-
absolut	-	-	-	-	-	-	-	-	-	-

Die Grafik basiert auf eigenen Berechnungen gemäß BVI-Methode und veranschaulicht die Wertentwicklung in der Vergangenheit. Zukünftige Ergebnisse können sowohl niedriger als auch höher ausfallen. Die Bruttowertentwicklung berücksichtigt die auf Fondsebene anfallenden Kosten (z. B. Verwaltungsvergütung), ohne die auf Kundenebene anfallenden Kosten (z. B. Ausgabeaufschlag und Depotkosten) einzubeziehen. In der Netto-Wertentwicklung wird darüber hinaus ein Ausgabeaufschlag in Höhe von 0,0 Prozent im ersten Betrachtungszeitraum berücksichtigt. Zusätzlich können Wertentwicklung mindernde Depotkosten anfallen. Annualisiert: Durchschnittliche jährliche Wertentwicklung nach BVI-Methode. Absolut: Wertentwicklungsberechnung gesamt.

Erläuterungen der Fußnoten siehe letzte Seite.

6001-202006-001

# UniNordamerika XS -net- A

## Aktienfonds mit nordamerikanischen Nebenwerten

### Kommentar des Fondsmanagements<sup>3</sup>

Zeitraum: 01.02.2020 - 30.04.2020

Nachdem die Märkte für Risikoanlagen zunächst noch neue Höchststände verzeichneten, führten die weltweite Ausbreitung des Coronavirus und die daraufhin zu dessen Eindämmung in vielen Ländern beschlossenen Notfallmaßnahmen ab Mitte Februar zu einem starken Einbruch an den Börsen. Die damit verbundenen Einschränkungen des täglichen Lebens werden im Jahr 2020 zu einer globalen Rezession führen. Viele Regierungen und Notenbanken haben im März begonnen, Maßnahmen einzuleiten, um die wirtschaftlichen Folgen der Corona-Epidemie abzumildern. Dadurch wurde der Sinkflug der Märkte gestoppt und eine Erholung setzte ein.

Unter dem Strich mussten die US-Aktienmärkte nichtsdestotrotz deutliche Kursverluste hinnehmen. Der Dow Jones Industrial Average gab 13,8 Prozent ab, der marktweite S&P 500-Index fiel um 9,7 Prozent. Vor allem Finanz- und Energiewerte wurden getroffen, während sich Aktien aus den Bereichen Gesundheitswesen und Informationstechnologie vergleichsweise gut hielten.

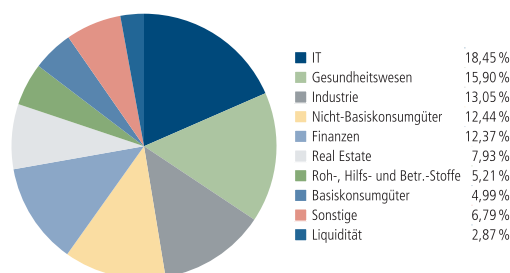
Das Portfoliomanagement hat in diesem Umfeld einige Änderungen am Fonds vorgenommen. So wurden beispielsweise Aktien des Internet-Spezialisten Akamai erworben. Der Konzern ist einer der führenden Anbieter für die Auslieferung und Beschleunigung von Online-Inhalten. Akamai könnte von der Corona-Krise profitieren, da Streaming und Home Office zu einer höheren Nachfrage führen. Zudem haben wir Papiere von Beyond Meat gekauft. Der Produzent von Fleischersatzprodukten könnte langfristig vom Trend hin zu einer gesünderen Ernährung profitieren. Auch Aktien des Terrassendielenproduzenten Trex wurden erworben.

Die Corona-Pandemie und die Eindämmungsmaßnahmen haben weltweit zu einem Einbruch der Nachfrage und in der Folge zu Kosten- und Produktionssenkungen bei den Unternehmen geführt. Während diese Faktoren auf den Kapitalmärkten lasten, erhalten sie Unterstützung von den fiskal- und geldpolitischen Stützungsmaßnahmen. Mittel- bis langfristig bieten sich Investoren bei Risikoanlagen Chancen, sobald es glaubhafte Anzeichen gibt, dass die Virus-Pandemie unter Kontrolle gebracht wird und die Effekte daraus abzuflauen beginnen.

Erläuterungen der Fußnoten siehe letzte Seite.

6001-202006-001

### Fondsstruktur nach Branchen



### Größte Aktienwerte

MSCI Inc.	2,58 %
IDEXX Laboratories Inc.	2,40 %
Arthur J. Gallagher & Co.	2,21 %
The Descartes Systems Group Inc.	2,19 %
TopBuild Corporation	2,19 %
ServiceNow	2,05 %
Teleflex Inc.	2,02 %
Chipotle Mexican Grill Inc.	2,00 %
Dynatrace Inc.	1,96 %
Icon Plc.	1,89 %

### Kennzahlen bezogen auf das Fondsvermögen

Fondsstruktur	
Aktien/Aktienzertifikate	97,19 %
Liquidität <sup>4</sup>	2,81 %

Aufgrund von Rundungen kann sich bei der Addition von Einzelpositionen ein von 100% abweichender Prozentwert ergeben. Stand: 30.06.2020

# UniNordamerika XS -net- A

## Aktienfonds mit nordamerikanischen Nebenwerten

### Fondsinformationen

WKN	A2N7V3
ISIN	DE000A2N7V30
Art des Investmentvermögens	OGAW-Sondervermögen
Fondswährung	EUR
Auflegungsdatum	31.01.2020
Geschäftsjahr	01.10. – 30.09.
Rücknahmepreis per 30.06.2020	91,25 EUR
Fondsvermögen per 30.06.2020	2,26 Mio. EUR
Ertragsverwendung	i. d. R. ausschüttend Mitte November
Steuerliche Teilfreistellung	30 % (Privatanleger)
Freistellungsempfehlung <sup>5</sup>	ca. EUR 0,40 pro Anteil
Verfügbarkeit	grundsätzlich bewertungstäglich
Verwaltungsgesellschaft	Union Investment Privatfonds GmbH

### Konditionen

Ausgabeaufschlag	0,00 %
Verwaltungsvergütung	zzt. 1,55 % p.a., maximal 2,00 % p.a. Hiervon erhält Ihre Bank 50,00 – 60,00 %. <sup>6</sup>
Laufende Kosten <sup>7</sup>	1,85 %
Erfolgsabhängige Vergütung <sup>8</sup>	0,00 %
Sparplan	Ab 25,- Euro pro Rate möglich

### Der richtige Fonds für Sie?!

#### Der Fonds eignet sich, wenn Sie ...

- ...die Anlagechancen Nordamerikas nutzen möchten.
- ...eine Anlage in mittleren oder kleinen nordamerikanischen Werten bevorzugen.
- ...für tendenziell größere Ertragschancen auch erhöhte Risiken in Kauf nehmen.

#### Die Chancen im Einzelnen:

- Teilnahme an den Kurssteigerungen ausgewählter nordamerikanischer Nebenwerte
- Chancen auf Wechselkursgewinne
- Partizipation an Wachstumschancen Nordamerikas
- Tendenziell höhere Ertragschancen als bei einer Anlage ausschließlich in Standardwerten der etablierten Industrienationen
- Breite Risikostreuung des Anlagekapitals durch Investition in eine Vielzahl von Einzelwerten
- Professionelle Auswahl von Einzelunternehmen durch erfahrene Kapitalmarktexperten

#### Der Fonds eignet sich nicht, wenn Sie ...

- ...einen sicheren Ertrag anstreben.
- ...keine erhöhten Risiken akzeptieren möchten.

#### Die Risiken im Einzelnen:

- Risiko marktbedingter Kursschwankungen sowie Ertragsrisiko
- Risiko des Anteilwertrückkanges wegen Zahlungsverzug/-unfähigkeit einzelner Aussteller bzw. Vertragspartner
- Wechselkursrisiko
- Erhöhte Kursschwankungen durch Konzentration des Risikos auf spezifische Länder und Regionen (politische und wirtschaftliche Einflüsse) möglich
- Der Fondsanteilswert weist aufgrund der Zusammensetzung des Fonds und/oder der für die Fondsverwaltung verwendeten Techniken ein erhöhtes Kursschwankungsrisiko auf

Erläuterungen der Fußnoten siehe letzte Seite.

6001-202006-001

# UniNordamerika XS -net- A

## Aktienfonds mit nordamerikanischen Nebenwerten

<sup>1</sup> Die Risikoklassifizierung von Union Investment basiert auf verbundeneinheitlichen Risikoprofilen. So lassen sich Union Investment-Fonds in ihrer Risikoklasse direkt mit anderen Wertpapieren der genossenschaftlichen FinanzGruppe vergleichen. Für Zwecke dieser Information wird die Risikoklasse einer Farbe zugewiesen. Die Risikofarbe rot wird bei Fonds vergeben, die ein sehr hohes Risiko bis hin zum möglichen vollständigen Kapitalverzehr aufweisen. Ausführliche Informationen zur Risikoklasse entnehmen Sie bitte dem Verkaufsprospekt. Unabhängig von dieser Risikoklassifizierung wird in den wesentlichen Anlegerinformationen (wAI) ein gesetzlich vorgeschriebener Risikoindikator ausgewiesen und beschrieben. Beide Systeme sind nicht identisch und können somit nicht direkt miteinander verglichen werden.

<sup>2</sup> 100% MSCI North America SMID Cap Index

<sup>3</sup> Die Quelle der genannten Finanzmarktdaten ist, sofern nicht anders ausgewiesen, Datastream oder Bloomberg.

<sup>4</sup> Liquiditätsausweis unter Einrechnung von Termingeldern, Margin-Positionen und allgemeinen Forderungen und Verbindlichkeiten.

<sup>5</sup> Der tatsächlich erforderliche Freistellungsbetrag kann niedriger oder höher als der angegebene Schätzwert sein, welcher sich auf den nächsten Ausschüttungstermin bzw. bei thesaurierenden Fonds auf die nächste fällige Vorabpauschale bezieht.

<sup>6</sup> Die Höhe der Partizipation ist abhängig vom Vertriebsstatus Ihrer Bank bei der Verwaltungsgesellschaft. Dieser kann sich in Abhängigkeit vom Vertriebsfolg der Bank bei der Vermittlung von Fondsanteilen der Union Investment Gruppe während der Haltedauer ab dem Folgejahr kalenderjährlich innerhalb der genannten Bandbreiten ändern.

<sup>7</sup> Die hier ausgewiesenen "laufenden Kosten" umfassen vom Fonds getragene Kosten - ausgenommen einer eventuellen erfolgsabhängigen Vergütung und Transaktionskosten. Sie können von Jahr zu Jahr schwanken. Aufgrund der Auflegung des Fonds zum 31.01.2020 handelt es sich bei den an dieser Stelle ausgewiesenen laufenden Kosten um eine Kosten-schätzung.

<sup>8</sup> Die erfolgsabhängige Vergütung beträgt bis zu 25 Prozent des Betrages, um den die Anteilwertentwicklung die Entwicklung der Bemessungsgrundlage übersteigt. Sofern für das abgelaufene Geschäftsjahr eine solche erfolgsabhängige Vergütung angefallen ist, wird diese auch im entsprechenden Jahresbericht ausgewiesen, dabei können Geschäftsjahr und Vergleichsperiode voneinander abweichen.

### Rechtlicher Hinweis

Diese Produktinformation stellt keine Handlungsempfehlung dar und ersetzt nicht die individuelle Anlageberatung durch eine Bank/einen Vertriebspartner sowie den fachkundigen steuerlichen oder rechtlichen Rat.

Ausführliche produktspezifische Informationen, insbesondere zu den Anlagezielen, den Anlagegrundsätzen/der Anlagestrategie, dem Risikoprofil des Fonds und den Risikohinweisen sind im Verkaufsprospekt dargestellt.

Die Verkaufsunterlagen zum Fonds (Verkaufsprospekt, Anlagebedingungen, aktuelle Jahres- und Halbjahresberichte und wesentliche Anlegerinformationen) finden Sie in deutscher Sprache auf [www.union-investment.de/DE000A2N7V30](http://www.union-investment.de/DE000A2N7V30).

Diese und Informationen zur Wohlverhaltensrichtlinie des BVI können Sie auf Wunsch auch kostenlos in Papierform über die unten angegebene Kontaktmöglichkeit beziehen.

Der zukünftige Anteilwert des Produkts kann gegenüber dem Erwerbszeitpunkt steigen oder fallen.

Der UniNordamerika XS -net- A unterliegt den deutschen Steuergesetzen. Dies kann Auswirkungen darauf haben, wie Sie bzgl. Ihrer Einkünfte aus dem UniNordamerika XS -net- A besteuert werden.

Seit 01.01.2018 sind nach § 16 Investmentsteuergesetz (InvStG) Investmenterträge grundsätzlich voll steuerpflichtig. Etwaige Teilfreistellungen gemäß § 20 InvStG sind zu berücksichtigen. Weiterhin ist die Besteuerung der Erträge von den persönlichen Verhältnissen des jeweiligen Kunden abhängig.

Die Gültigkeit der hier abgebildeten Informationen, Daten und Meinungsäußerungen ist auf den Zeitpunkt der Erstellung dieser Produktinformation beschränkt. Aktuelle Entwicklungen der Märkte, gesetzlicher Bestimmungen oder anderer wesentlicher Umstände können dazu führen, dass die hier dargestellten Informationen, Daten und Meinungsäußerungen gegebenenfalls auch kurzfristig ganz oder teilweise überholt sind.

Die Union Investment Privatfonds GmbH kann lediglich für eine in diesem Dokument enthaltene Angabe verantwortlich gemacht werden, die irreführend, unrichtig oder nicht mit den Angaben in gesetzlichen Verkaufsunterlagen und sonstigen Informationsmaterialien vereinbart ist.

Kontaktmöglichkeit: Union Investment Service Bank AG, Weißfrauenstraße 7, 60311 Frankfurt am Main, Telefon 069 58998-6060, Telefax 069 58998-9000, [service@union-investment.de](mailto:service@union-investment.de), [www.union-investment.de](http://www.union-investment.de).