

# UniNordamerika<sup>1</sup>

## Aktienfonds mit nordamerikanischen Werten

Risikoklasse:<sup>2</sup> ■ geringes Risiko ■ mäßiges Risiko ✗ erhöhtes Risiko ■ hohes Risiko ■ sehr hohes Risiko

### Risikoprofil des typischen Anlegers

Konservativ ■ Risikoscheu ■ **Risikobereit** ■ Spekulativ ■ Hoch spekulativ

Der UniNordamerika ist in die Risikoklasse gelb eingestuft. Damit eignet sich der Fonds für risikobereite Anleger, die erhöhte Risiken akzeptieren.

### Empfohlener Anlagehorizont

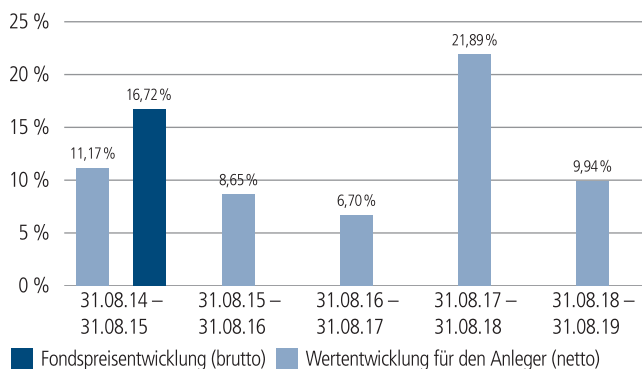


Der Fonds eignet sich für Kunden mit einem Anlagehorizont von 7 Jahren oder länger.

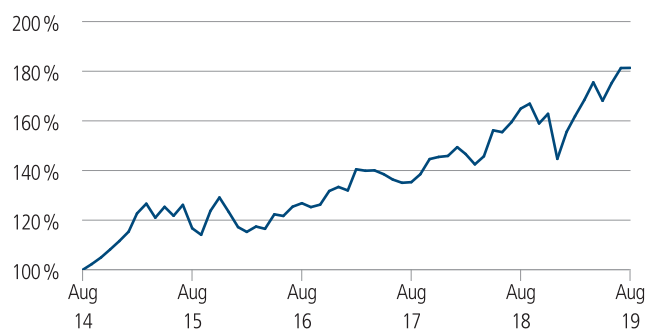
### Anlagestrategie

Das Fondsvermögen wird am nordamerikanischen Aktienmarkt angelegt und vorzugsweise in US-Aktien investiert. Darüber hinaus kann das Fondsmanagement mit einem Engagement an den Aktienmärkten von Kanada und gegebenenfalls Mexiko zusätzliche Chancen nutzen. Eine Währungsabsicherung ist nicht vorgesehen.

### Historische Wertentwicklung per 31.08.2019



### Indexierte Wertentwicklung der letzten fünf Jahre



Zeitraum	Monat	seit Jahresbeginn	1 Jahr	3 Jahre	5 Jahre	10 Jahre	seit Auflegung	2018	2017	2016
annualisiert	–	–	9,94 %	12,66 %	12,64 %	13,99 %	8,46 %	–0,80 %	9,36 %	8,18 %
absolut	0,03 %	25,32 %	9,94 %	42,98 %	81,33 %	270,46 %	720,33 %	–	–	–

Abbildungszeitraum 31.08.2014 bis 31.08.2019. Die Grafik basiert auf eigenen Berechnungen gemäß BVI-Methode und veranschaulicht die Wertentwicklung in der Vergangenheit. Zukünftige Ergebnisse können sowohl niedriger als auch höher ausfallen. Die Bruttowertentwicklung berücksichtigt die auf Fondsebene anfallenden Kosten (z. B. Verwaltungsvergütung), ohne die auf Kundenebene anfallenden Kosten (z. B. Ausgabeaufschlag und Depotkosten) einzubeziehen. In der Netto-Wertentwicklung wird darüber hinaus ein Ausgabeaufschlag in Höhe von 5,0 Prozent im ersten Betrachtungszeitraum berücksichtigt. Zusätzlich können Wertentwicklung mindernde Depotkosten anfallen. Annualisiert: Durchschnittliche jährliche Wertentwicklung nach BVI-Methode. Absolut: Wertentwicklungsberechnung gesamt.

Erläuterungen der Fußnoten siehe letzte Seite.

4402-201908-001

# UniNordamerika<sup>1</sup>

## Aktienfonds mit nordamerikanischen Werten

### Kommentar des Fondsmanagements<sup>3</sup>

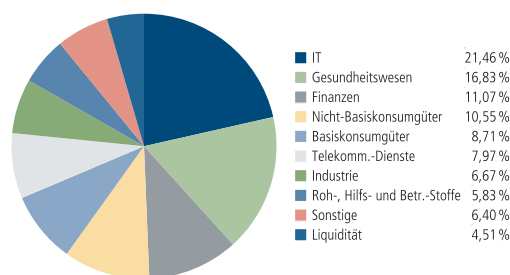
Zeitraum: 01.05.2019 - 31.07.2019

Der US-Aktienmarkt konnte im Berichtszeitraum Kurssteigerungen verbuchen. Der Dow Jones Industrial Average kletterte um 2,6 Prozent, der marktweite S&P 500-Index verbesserte sich um 3,8 Prozent. Zu den stärksten Sektoren gehörten Grundstoffe, IT und Finanzwerte. Energietitel und Versorger entwickelten sich hingegen unterdurchschnittlich. Unterstützend wirkten unter anderem die Hoffnungen auf eine Zinssenkung durch die US-Notenbank Federal Reserve, positive Konjunkturdaten sowie eine solide Berichterstattung der börsennotierten US-Unternehmen. Für gelegentliche Rücksetzer sorgte vor allem der nach wie vor schwelende Handelskonflikt zwischen den USA und China.

Angesichts der soliden Nachfrage im US-Baugeschäft kaufte das Fondsmanagement im Berichtszeitraum Aktien des Baustoffzulieferers Martin Marietta. Insbesondere die Nachfrage im Infrastrukturbereich entwickelte sich zuletzt gut. Der Nachholbedarf an großen Infrastrukturprojekten in den USA ist enorm und könnte in den kommenden Monaten und Jahren für gutes Umsatzwachstum in der Baubranche sorgen. Zudem erwarben wir Papiere des Industrieunternehmens Johnson Controls, das sich nach einer langen Phase der Restrukturierung wieder auf den Wachstumspfad zu begeben scheint. Zudem kauften wir Titel des Einzelhändlers Walmart. Das Unternehmen hat sich nach langjährigen Investitionen auch im Online-Geschäft positioniert und konnte die Marktstellung als niedrig-Preis-Anbieter gegen Amazon verteidigen. Auch Titel des Festplattenherstellers Western Digital und des Konsumgüterkonzerns Johnson&Johnson fügten wir dem Portfolio zu. Im Gegenzug trennten wir uns nach mehreren Gewinnwarnungen vom Anlagenbauer Fluor. Auch Aktien des Ölservice-Unternehmens Schlumberger wurden veräußert, da sich die Nachfrage nach Equipment nicht nachhaltig verbessert hat.

Mit einem weiter abflachenden Wirtschaftswachstum und einer möglichen erneuten Eskalation im Handelsstreit dürfte das Kapitalmarktumfeld in den kommenden Monaten anspruchsvoll bleiben. Unterstützend sollten die Maßnahmen der Notenbanken sein, soweit sie die eingepreisten Erwartungen erfüllen.

### Fondsstruktur nach Branchen



### Größte Aktienwerte

Microsoft	4,62 %
Apple	4,55 %
Amazon.com	2,83 %
Procter & Gamble	2,70 %
Johnson & Johnson	2,13 %
MasterCard	2,13 %
JPMorgan Chase & Co.	1,99 %
Merck & Co.	1,92 %
TJX Co.	1,88 %
Alphabet	1,86 %

### Kennzahlen bezogen auf das Fondsvermögen

<b>Fondsstruktur</b>	
Aktien/Aktienzertifikate	95,49 %
Liquidität <sup>4</sup>	4,51 %

Aufgrund von Rundungen kann sich bei der Addition von Einzelpositionen ein von 100% abweichender Prozentwert ergeben. Stand: 31.08.2019

Erläuterungen der Fußnoten siehe letzte Seite.

# UniNordamerika<sup>1</sup>

## Aktienfonds mit nordamerikanischen Werten

### Fondsinformationen

WKN	975007
ISIN	DE0009750075
Art des Investmentvermögens	OGAW-Sondervermögen
Fondswährung	EUR
Auflegungsdatum	01.10.1993
Geschäftsjahr	01.10. – 30.09.
Rücknahmepreis per 31.08.2019	330,34 EUR
Fondsvermögen per 31.08.2019	255 Mio. EUR
Ertragsverwendung	thesaurierend Ende September
Steuerliche Teilfreistellung	30 % (Privatanleger)
Freistellungsempfehlung <sup>5</sup>	ca. EUR 0,70 pro Anteil
Verfügbarkeit	grundsätzlich bewertungstäglich
Verwaltungsgesellschaft	Union Investment Privatfonds GmbH

### Konditionen

Ausgabeaufschlag <sup>6</sup>	5,00 % vom Anteilwert Hiervon erhält Ihre Bank 90,00 – 100,00 %. <sup>7</sup>
Verwaltungsvergütung	zzt. 1,20 % p. a., maximal 1,25 % p.a. Hiervon erhält Ihre Bank 25,00 – 35,00 %. <sup>7</sup>
Laufende Kosten <sup>8</sup>	1,48 %
Erfolgsabhängige Vergütung <sup>9</sup>	0,00 %
Sparplan	Ab 25,- Euro pro Rate möglich

### Der richtige Fonds für Sie?!

#### Der Fonds eignet sich, wenn Sie ...

- ... die Anlagechancen Nordamerikas nutzen möchten.
- ... bei Ihrer Kapitalanlage Länder/Regionen höher gewichten als Branchen.
- ... für höhere Ertragschancen auch höhere Risiken in Kauf nehmen möchten.

#### Die Chancen im Einzelnen:

- Teilnahme an den Kurssteigerungen ausgewählter nordamerikanischer Aktienwerte
- Chancen auf Wechselkursgewinne
- Partizipation an den Wachstumschancen Nordamerikas
- Risikostreuung des Anlagekapitals durch Investition in eine Vielzahl von Einzelwerten
- Professionelle Auswahl von Einzelunternehmen durch erfahrene Kapitalmarktexperten

#### Der Fonds eignet sich nicht, wenn Sie ...

- ... einen sicheren Ertrag anstreben.
- ... keine hohen Wertschwankungen akzeptieren möchten.

#### Die Risiken im Einzelnen:

- Risiko marktbedingter Kursschwankungen sowie Ertragsrisiko
- Risiko des Anteilwertrückganges wegen Zahlungsverzug/ -unfähigkeit einzelner Aussteller bzw. Vertragspartner
- Wechselkursrisiko
- Erhöhte Kursschwankungen durch Konzentration des Risikos auf spezifische Länder und Regionen (politische und wirtschaftliche Einflüsse) möglich
- Der Fondsanteilswert weist aufgrund der Zusammensetzung des Fonds und/oder der für die Fondsverwaltung verwendeten Techniken ein erhöhtes Kursschwankungsrisiko auf

Erläuterungen der Fußnoten siehe letzte Seite.

4402-201908-001

# UniNordamerika<sup>1</sup>

## Aktienfonds mit nordamerikanischen Werten

<sup>1</sup> UniNordamerika ist eine Anteilklasse des Sondervermögens UniNordamerika.

<sup>2</sup> Die Risikoklassifizierung von Union Investment basiert auf verbundeinheitlichen Risikoprofilen. So lassen sich Union Investment-Fonds in ihrer Risikoklasse direkt mit anderen Wertpapieren der genossenschaftlichen FinanzGruppe vergleichen. Für Zwecke dieser Information wird die Risikoklasse einer Farbe zugewiesen. Die Risikofarbe rot wird bei Fonds vergeben, die ein sehr hohes Risiko bis hin zum möglichen vollständigen Kapitalverzehr aufweisen. Ausführliche Informationen zur Risikoklasse entnehmen Sie bitte dem Verkaufsprospekt. Unabhängig von dieser Risikoklassifizierung wird in den wesentlichen Anlegerinformationen (wAI) ein gesetzlich vorgeschriebener Risikoindikator ausgewiesen und beschrieben. Beide Systeme sind nicht identisch und können somit nicht direkt miteinander verglichen werden.

<sup>3</sup> Die Quelle der genannten Finanzmarktdaten ist, sofern nicht anders ausgewiesen, Datastream oder Bloomberg.

<sup>4</sup> Liquiditätsausweis unter Einrechnung von Termingeldern, Margin-Positionen und allgemeinen Forderungen und Verbindlichkeiten.

<sup>5</sup> Der tatsächlich erforderliche Freistellungsbetrag kann niedriger oder höher als der angegebene Schätzwert sein, welcher sich auf den nächsten Ausschüttungstermin bzw. bei thesaurierenden Fonds auf die nächste fällige Vorabpauschale bezieht.

<sup>6</sup> Wenn dieser Fonds in einer Versicherungslösung vermittelt wird, wird kein Ausgabeaufschlag erhoben.

<sup>7</sup> Die Höhe der Partizipation ist abhängig vom Vertriebsstatus Ihrer Bank bei der Verwaltungsgesellschaft. Dieser kann sich in Abhängigkeit vom Vertriebsfolg der Bank bei der Vermittlung von Fondsanteilen der Union Investment Gruppe während der Haltedauer ab dem Folgejahr kalenderjährlich innerhalb der genannten Bandbreiten ändern.

<sup>8</sup> Die hier ausgewiesenen "laufenden Kosten" fielen im letzten Geschäftsjahr 01.10.2017 - 30.09.2018 an und umfassen vom Fonds getragene Kosten - ausgenommen einer eventuellen erfolgsabhängigen Vergütung und Transaktionskosten. Sie können von Jahr zu Jahr schwanken.

<sup>9</sup> Die erfolgsabhängige Vergütung beträgt bis zu 25 Prozent des Betrages, um den die Anteilwertentwicklung die Entwicklung der Bemessungsgrundlage übersteigt. Sofern für das abgelaufene Geschäftsjahr eine solche erfolgsabhängige Vergütung angefallen ist, wird diese auch im entsprechenden Jahresbericht ausgewiesen, dabei können Geschäftsjahr und Vergleichsperiode voneinander abweichen.

### Rechtlicher Hinweis

Diese Produktinformation stellt keine Handlungsempfehlung dar und ersetzt nicht die individuelle Anlageberatung durch eine Bank/einen Vertriebspartner sowie den fachkundigen steuerlichen oder rechtlichen Rat.

Ausführliche produktspezifische Informationen, insbesondere zu den Anlagezielen, den Anlagegrundsätzen/der Anlagestrategie, dem Risikoprofil des Fonds und den Risikohinweisen sind im Verkaufsprospekt dargestellt.

Die Verkaufsunterlagen zum Fonds (Verkaufsprospekt, Anlagebedingungen, aktuelle Jahres- und Halbjahresberichte und wesentliche Anlegerinformationen) finden Sie in deutscher Sprache auf [www.union-investment.de/DE0009750075](http://www.union-investment.de/DE0009750075).

Diese und Informationen zur Wohlverhaltensrichtlinie des BVI können Sie auf Wunsch auch kostenlos in Papierform über die unten angegebene Kontaktmöglichkeit beziehen.

Der zukünftige Anteilwert des Produkts kann gegenüber dem Erwerbszeitpunkt steigen oder fallen.

Der UniNordamerika unterliegt den deutschen Steuergesetzen. Dies kann Auswirkungen darauf haben, wie Sie bzgl. Ihrer Einkünfte aus dem UniNordamerika besteuert werden.

Seit 01.01.2018 sind nach § 16 Investmentsteuergesetz (InvStG) Investmenterträge grundsätzlich voll steuerpflichtig. Etwaige Teilfreistellungen gemäß § 20 InvStG sind zu berücksichtigen. Weiterhin ist die Besteuerung der Erträge von den persönlichen Verhältnissen des jeweiligen Kunden abhängig.

Die Gültigkeit der hier abgebildeten Informationen, Daten und Meinungsäußerungen ist auf den Zeitpunkt der Erstellung dieser Produktinformation beschränkt. Aktuelle Entwicklungen der Märkte, gesetzlicher Bestimmungen oder anderer wesentlicher Umstände können dazu führen, dass die hier dargestellten Informationen, Daten und Meinungsäußerungen gegebenenfalls auch kurzfristig ganz oder teilweise überholt sind.

Die Union Investment Privatfonds GmbH kann lediglich für eine in diesem Dokument enthaltene Angabe verantwortlich gemacht werden, die irreführend, unrichtig oder nicht mit den Angaben in gesetzlichen Verkaufsunterlagen und sonstigen Informationsmaterialien vereinbart ist.

Kontaktmöglichkeit: Union Investment Service Bank AG, Weißfrauenstraße 7, 60311 Frankfurt am Main, Telefon 069 58998-6060, Telefax 069 58998-9000, [service@union-investment.de](mailto:service@union-investment.de), [www.union-investment.de](http://www.union-investment.de).