

UniRak Nachhaltig A

Nachhaltig ausgerichteter Mischfonds mit Aktien und Renten



Risikoklasse¹

geringes Risiko mäßiges Risiko **erhöhtes Risiko** hohes Risiko sehr hohes Risiko

Risikoprofil des typischen Anlegers

geringes Risiko sehr hohes Risiko
geringe Renditechancen höchste Renditechancen



Empfohlener Anlagehorizont



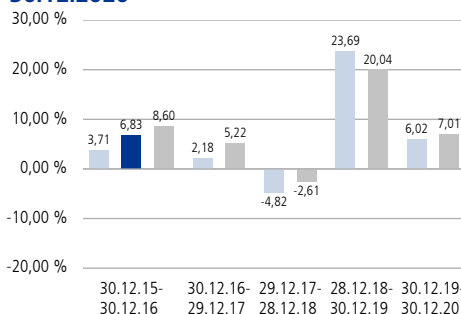
Anlagestrategie

Das Fondsvermögen wird überwiegend in internationale Aktien angelegt. Daneben wird in Anleihen weltweiter Aussteller in Euro beziehungsweise überwiegend währungsgesichert investiert. Darüber hinaus unterliegen die Aktien und Anleihen einem nachhaltigen Anforderungskatalog. Hierbei werden in einem ersten Schritt mögliche Anlagen einer eingehenden Nachhaltigkeitsanalyse unterzogen. Im zweiten Schritt erfolgt die Beachtung von Ausschlussregeln. So werden die Unternehmen, die beispielsweise Kinderarbeit zulassen oder Rüstungsgüter produzieren ausgeschlossen. Gleiches gilt für Länder, die beispielsweise nur eine eingeschränkte Glaubensfreiheit oder den Einsatz der Todesstrafe zulassen. Im dritten Schritt werden unter Berücksichtigung der Nachhaltigkeitsanalyse Einzeltitel nach deren Renditechancen ausgewählt. Der Fonds investiert zu circa zwei Drittel in Aktien und einem Drittel in Anleihen. Die Anlagestrategie orientiert sich an einem Vergleichsmaßstab², wobei versucht wird, dessen Wertentwicklung zu übertreffen. Das Fondsmanagement kann durch aktive Über- und Untergewichtung einzelner Vermögenswerte wesentlich – sowohl positiv als auch negativ – von diesem Vergleichsmaßstab abweichen. Darüber hinaus sind Investitionen in Titel, die nicht Bestandteil des Vergleichsmaßstabs sind, jederzeit möglich.

Fondsinformationen

Stammdaten	
WKN	A1JQ10
ISIN	LU0718558488
Anteilklasse	des UniRak Nachhaltig
Fondstyp	OGAW-Sondervermögen
Fondswährung	EUR
Auflegungsdatum	01.06.2012
Geschäftsjahr	01.04. - 31.03.
Verfügbarkeit	Grundsätzlich bewertungstäglich
Verwaltungsgesellschaft	Union Investment Luxembourg S.A.
Aktuelle Daten per 30.12.2020	
Rücknahmepreis	91,39 EUR
Fondsvermögen	1.379,21 Mio. EUR
Steuer- und Ertragsdaten	
Ertragsverwendung	Ausschüttend Mitte Mai
Ausschüttung	0,15 EUR (Geschäftsjahr 2019/2020)
Teilfreistellung ³	30,00 % (Privatanleger)
Freistellungsempfehlung	0,15 EUR pro Anteil (Schätzwert)
Anlagebeträge	
Sparplan	Ab 25,00 EUR pro Rate
Konditionen	
Ausgabeaufschlag ⁴	3,00 % vom Anteilwert. Hiervon erhält Ihre Bank 90,00 - 100,00 % ⁵
Verwaltungsvergütung	Zurzeit 1,20 % p.a., maximal 2,00 % p.a. Hiervon erhält Ihre Bank 25,00 - 35,00 % ⁵
Laufende Kosten ⁶	1,48 % (Geschäftsjahr 2019/2020)

Historische Wertentwicklung per 30.12.2020



Indexierte Wertentwicklung der letzten fünf Jahre



■ Wertentwicklung (brutto) ■ Wertentwicklung für den Anleger (netto) ■ Wertentwicklung Vergleichsmaßstab

Zeitraum	Monat	Seit Jahresbeginn	1 Jahr	3 Jahre	5 Jahre	10 Jahre	Seit Auflegung	2020	2019	2018
Pro Jahr (in %)	-	-	6,02	7,66	6,38	-	7,53	6,02	23,69	-4,82
Absolut (in %)	1,04	6,02	6,02	24,81	36,23	-	86,40	-	-	-

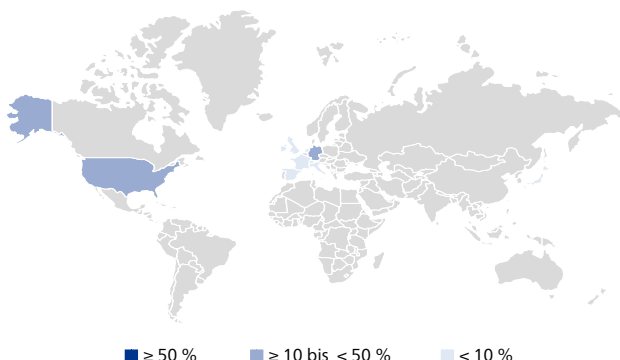
Abbildungszeitraum 30.12.2015 bis 30.12.2020. Die Grafiken basieren auf eigenen Berechnungen gemäß BVI-Methode und veranschaulichen die Wertentwicklung in der Vergangenheit. Zukünftige Ergebnisse können sowohl niedriger als auch höher ausfallen. Die Bruttowertentwicklung berücksichtigt die auf Fondsebene anfallenden Kosten (zum Beispiel Verwaltungsvergütung), ohne die auf Kundenebene anfallenden Kosten (zum Beispiel Ausgabeaufschlag und Depotkosten) einzubeziehen. In der Netto-Wertentwicklung wird darüber hinaus ein Ausgabeaufschlag in Höhe von 3,00 Prozent im ersten Betrachtungszeitraum berücksichtigt. Zusätzlich können Wertentwicklung mindernde Depotkosten anfallen. Pro Jahr: Durchschnittliche jährliche Wertentwicklung nach BVI-Methode. Absolut: Wertentwicklungsberechnung gesamt. Am 01.04.2020 hat sich der Vergleichsmaßstab geändert.

UniRak Nachhaltig A

Nachhaltig ausgerichteter Mischfonds mit Aktien und Renten

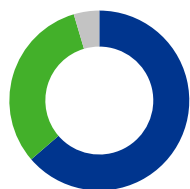
Fondsstruktur nach Ländern

■ Vereinigte Staaten	26,41 %
■ Deutschland	10,56 %
■ Frankreich	7,50 %
■ Italien	5,91 %
■ Japan	5,21 %
■ Niederlande	4,31 %
■ Schweiz	4,28 %
■ Spanien	4,06 %
■ Vereinigtes Königreich	3,97 %
■ Irland	3,71 %



■ ≥ 50 % ■ ≥ 10 bis < 50 % ■ < 10 %

Fondsstruktur nach Anlageklassen



■ Aktienorientierte Anlagen	63,66 %
■ Rentenorientierte Anlagen	31,75 %
■ Liquidität	4,59 %

Fondsstruktur nach Währungen⁷

Euro	US-Dollar	Japanische Yen
43,82 %	38,47 %	5,35 %
Englische Pfund	Schweizer Franken	Kanadische Dollar
2,97 %	1,81 %	1,17 %
Australische Dollar	Dänische Kronen	Sonstige
1,14 %	1,11 %	4,16 %

Die größten Aktienwerte

Microsoft Corporation	1,14 %
Alphabet Inc.	1,02 %
VISA Inc.	0,61 %
Linde Plc.	0,58 %
Accenture Plc.	0,58 %
Cooper Companies Inc.	0,57 %
Advantest Corporation	0,56 %
Danaher Corporation	0,55 %
Adobe Inc.	0,53 %
Apple Inc.	0,53 %

Die größten Rentenwerte

6.500 % Italien v.97(2027)	0,75 %
2.100 % Italien Reg.S. v.19(2026)	0,73 %
1.350 % Italien Reg.S. v.19(2030)	0,70 %
0.100 % Belgien Reg.S. v.20(2030)	0,68 %
0.000 % Belgien Reg.S. v.20(2027)	0,68 %
1.750 % Italien Reg.S. v.19(2024)	0,65 %
1.400 % Spanien Reg.S. v.18(2028)	0,64 %
0.800 % Belgien Reg.S. v.15(2025)	0,61 %
3.000 % Italien Reg.S. v.19(2029)	0,50 %
2.950 % Italien Reg.S. v.17(2038)	0,48 %

Kennzahlen

Ø-Restlaufzeit ⁸ :	7 Jahre / 8 Monate
Ø-Zinsbindungsdauer ⁹ :	7 Jahre / 2 Monate

Ø-Rendite ¹⁰ :	0,34 %
Ø-Rating ¹¹ :	A+

Die Chancen im Einzelnen

- Ertragschancen der internationalen Aktien- und Rentenmärkte sowie Risikoreduzierung durch die Kombination von Aktien- und Renteninvestitionen
- Risikostreuung und professionelles Fondsmanagement sowie Insolvenzschutz durch Sondervermögen
- Chancen auf Wechselkursgewinne
- Teilnahme an den Wachstumschancen von Schwellen- bzw. Entwicklungsländern
- Berücksichtigung von nachhaltigen und ethischen Kriterien in der Anlagepolitik

Die Risiken im Einzelnen

- Marktbedingte Kurs- und Ertragschwankungen sowie Bonitätsrisiken einzelner Emittenten/Vertragspartner
- Wechselkursschwankungen
- Erhöhte Kursschwankungen und Verluste beziehungsweise Ausfälle bei Anlagen in Schwellen- bzw. Entwicklungsländern
- Abweichung der Anlagepolitik von individuellen Nachhaltigkeits- und Ethikvorstellungen
- Erhöhte Wertschwankungen aufgrund der Zusammensetzung des Fonds

UniRak Nachhaltig A

Nachhaltig ausgerichteter Mischfonds mit Aktien und Renten



Erläuterung zu den Fußnoten

- ¹ Die Risikoklassifizierung basiert auf verbundeinheitlichen Risikoprofilen und weicht vom Risikoindikator der wesentlichen Anlegerinformationen (wAI) ab.
- ² 65% MSCI ACWI (Net Return), 35% iBoxx EUR Overall (Total Return)
- ³ Die Teilfreistellung dient als Ausgleich für bestimmte Steuern, die bereits auf Fondsebene erhoben wurden. Die steuerpflichtigen Erträge des Fonds, zum Beispiel bei einer Ausschüttung, sind daher in Höhe des genannten Prozentsatzes steuerfrei.
- ⁴ Wenn dieser Fonds in einer Versicherungslösung vermittelt wird, wird kein Ausgabeaufschlag erhoben.
- ⁵ Die Höhe der Partizipation kann sich ab dem Folgejahr kalenderjährlich ändern.
- ⁶ Die „laufenden Kosten“ umfassen alle vom Fonds getragenen Kosten ohne erfolgsabhängige Vergütung und Transaktionskosten.
- ⁷ Es handelt sich um einen Ausweis einschließlich derivativer Finanzinstrumente.
- ⁸ Die durchschnittliche Restlaufzeit auswertbarer Vermögensgegenstände des Rentenvermögens (bei vorzeitigem Kündigungsrecht geschätzt).
- ⁹ Durchschnittliche Zinsbindungsdauer auswertbarer Vermögensgegenstände des Rentenvermögens.
- ¹⁰ Die durchschnittliche Rendite (brutto) bezieht sich auf das gesamte Rentenvermögen mit Kasse und Rentenderivaten sowie Durchschau auf Anlagen eines Zielfonds soweit technisch möglich. In die Berechnung der Kennzahl gehen alle Finanzinstrumente mit einer auf maximal 20 % gekappten Rendite der Rentenanlagen ein. Mit dieser Vorgehensweise wird vermieden, dass rechnerische Extremwerte von gering gewichteten Anlagen im Sondervermögen maßgebliche Auswirkungen auf die Renditekennzahl haben. Aussagen zur Höhe der Ertragsausschüttung, zu Risiken bzw. der zukünftigen Wertentwicklung können daraus nicht abgeleitet werden.
- ¹¹ Durchschnittliches Rating auswertbarer Vermögensgegenstände des Rentenvermögens.

Rechtlicher Hinweis

Diese Produktinformation stellt keine Handlungsempfehlung dar und ersetzt nicht die individuelle Anlageberatung durch eine Bank/einen Vertriebspartner sowie den fachkundigen steuerlichen oder rechtlichen Rat. Ausführliche produktspezifische Informationen, insbesondere zu den Anlagezielen, den Anlagegrundsätzen, dem Risikoprofil des Fonds und den dazugehörigen Erläuterung sowie den Risikohinweisen sind im Verkaufsprospekt dargestellt. Es ist zu beachten, dass sich die Risikoklasse ändern kann.

Die Verkaufsunterlagen zum Fonds (Verkaufsprospekt, Anlagebedingungen, aktuelle Jahres- und Halbjahresberichte und wesentliche Anlegerinformationen) finden Sie in deutscher Sprache auf www.union-investment.de/LU0718558488. Diese können Sie auf Wunsch auch kostenlos in Papierform über die unten angegebene Kontaktmöglichkeit beziehen.

Der zukünftige Anteilwert des Produkts kann gegenüber dem Erwerbszeitpunkt steigen oder fallen. Der UniRak Nachhaltig A unterliegt den luxemburgischen Steuergesetzen. Dies kann Auswirkungen darauf haben, wie Sie bezüglich Ihrer Einkünfte aus dem UniRak Nachhaltig A besteuert werden.

Die steuerliche Behandlung hängt von den persönlichen Verhältnissen des jeweiligen Kunden ab und kann künftig Änderungen unterworfen sein.

Soweit nicht anderweitig angegeben, ist die Gültigkeit der hier abgebildeten Informationen, Daten und Meinungsäußerungen auf den Zeitpunkt der Erstellung dieser Produktinformation beschränkt.

Union Investment Luxembourg S.A. kann lediglich für eine in diesem Dokument enthaltene Angabe verantwortlich gemacht werden, die irreführend, unrichtig oder nicht mit den Angaben in gesetzlichen Verkaufsunterlagen und sonstigen Informationsmaterialien vereinbar ist.

Union Investment Service Bank AG
Weißfrauenstraße 7
60311 Frankfurt am Main
Telefon 069 58998-6060
Telefax 069 58998-9000
E-Mail service@union-investment.de
www.union-investment.de