

# UniReserve: USD A

## Rentenfonds für US-Dollar-Anlagen mit kurzen Laufzeiten

Risikoklasse:<sup>1</sup> ■ geringes Risiko ~~■~~ mäßiges Risiko ■ erhöhtes Risiko ■ hohes Risiko ■ sehr hohes Risiko

### Risikoprofil des typischen Anlegers

Konservativ ■ **Risikoscheu** ■ Risikobereit ■ Spekulativ ■ Hoch spekulativ

Der UniReserve: USD A ist in die Risikoklasse grün eingestuft. Damit eignet sich der Fonds für risikoscheue Anleger, die mäßige Risiken akzeptieren.

### Empfohlener Anlagehorizont

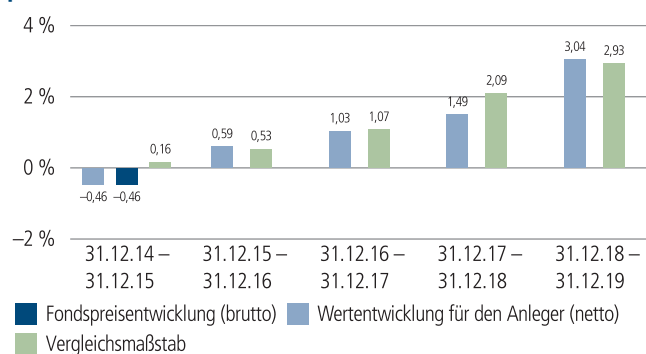


Der Fonds eignet sich für Kunden mit einem Anlagehorizont von 1 Jahr oder länger.

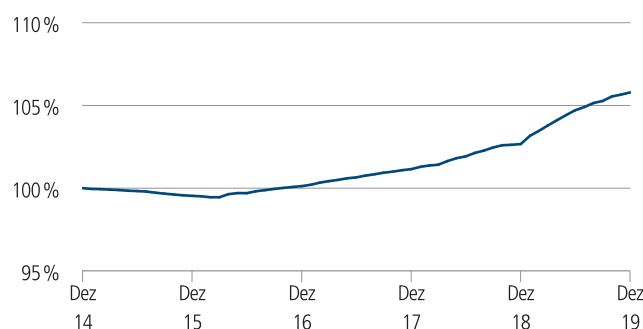
### Anlagestrategie

Das Fondsvermögen wird überwiegend angelegt in auf USD lautende kurzlaufende Anleihen. Darüber hinaus kann auch in strukturierte Produkte wie beispielsweise Asset Backed Securities (ABS) investiert werden. Die Anlagestrategie orientiert sich an einem Vergleichsmaßstab<sup>2</sup>, wobei versucht wird, dessen Wertentwicklung zu übertreffen. Das Fondsmanagement kann durch aktive Über- und Untergewichtung einzelner Vermögenswerte wesentlich – sowohl positiv als auch negativ – von diesem Vergleichsmaßstab abweichen. Darüber hinaus sind Investitionen in Titel, die nicht Bestandteil des Vergleichsmaßstabs sind, jederzeit möglich.

### Historische Wertentwicklung (in US-Dollar) per 31.12.2019



### Indexierte Wertentwicklung (in US-Dollar) der letzten fünf Jahre



Zeitraum	Monat	seit Jahresbeginn	1 Jahr	3 Jahre	5 Jahre	10 Jahre	seit Auflegung	2018	2017	2016
annualisiert	–	–	3,04 %	1,85 %	1,13 %	0,53 %	2,21 %	1,49 %	1,03 %	0,59 %
absolut	0,13 %	3,04 %	3,04 %	5,66 %	5,79 %	5,38 %	70,54 %	–	–	–

Abbildungszeitraum 31.12.2014 bis 31.12.2019. Die Grafik basiert auf eigenen Berechnungen gemäß BVI-Methode und veranschaulicht die Wertentwicklung in der Vergangenheit. Zukünftige Ergebnisse können sowohl niedriger als auch höher ausfallen. Die Bruttowertentwicklung berücksichtigt die auf Fondsebene anfallenden Kosten (z. B. Verwaltungsvergütung), ohne die auf Kundenebene anfallenden Kosten (z. B. Ausgabeaufschlag und Depotkosten) einzubeziehen. In der Netto-Wertentwicklung wird darüber hinaus ein Ausgabeaufschlag in Höhe von 0,0 Prozent im ersten Betrachtungszeitraum berücksichtigt. Zusätzlich können Wertentwicklung mindernde Depotkosten anfallen. Annualisiert: Durchschnittliche jährliche Wertentwicklung nach BVI-Methode. Absolut: Wertentwicklungsberechnung gesamt. Die Rendite kann in Folge von Währungsschwankungen steigen oder fallen. Am 01.11.2018 hat sich die Anlagepolitik wesentlich geändert.

Erläuterungen der Fußnoten siehe letzte Seite.

4497-201912-002

# UniReserve: USD A

## Rentenfonds für US-Dollar-Anlagen mit kurzen Laufzeiten

### Kommentar des Fondsmanagements<sup>3</sup>

Zeitraum: 01.09.2019 - 30.11.2019

Die Kapitalmärkte konnten den positiven Trend seit Jahresbeginn überwiegend auch in den vergangenen drei Monaten fortsetzen. Zwar belasten nach wie vor die Sorgen um die Konjunktur, doch die Geldpolitik und zuletzt auch wieder sinkende (geo-)politische Risiken (Handelskonflikt, Brexit) führten zu einer abnehmenden Risikoaversion mit steigenden Aktien- und sinkenden Anleihekursen.

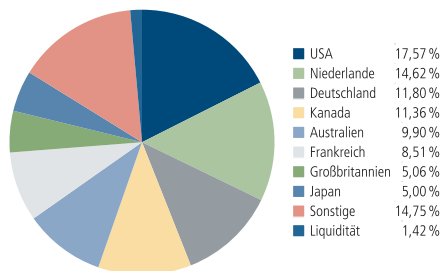
Nach mehreren freundlichen Monaten kam es ab Anfang September zu einer Korrekturbewegung an den internationalen Rentenmärkten. Zu diesem Zeitpunkt waren die Erwartungen an die Notenbanken hoch gewesen. Letztlich lieferten sowohl die US-Notenbank Fed als auch die Europäische Notenbank zwar die erwarteten Zinssenkungen ab, zeigten sich bezüglich weiterer Schritte jedoch zurückhaltend. Die US-Fed hat dabei sowohl im September als auch Oktober das Leitzinsband um jeweils 25 Basispunkte gesenkt. Mittlerweile hat die Fed eine neutrale Haltung angenommen und wird verstärkt datenabhängig agieren.

US-Schatzanweisungen verloren in den vergangenen drei Monaten 1,2 Prozent (JP Morgan USA Global Bond Index) an Wert. Der 3-Monats-US-Dollar-Libor ging seit Ende August um rund 40 Basispunkte von 2,13 auf zuletzt 1,90 Prozent zurück.

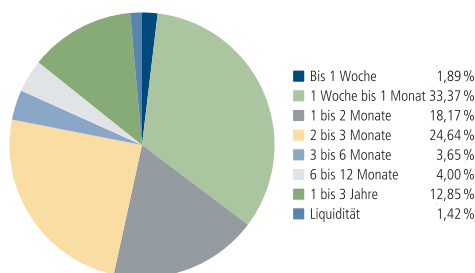
Wir haben am Primärmarkt zwei variabel verzinsliche Neuemissionen mit Laufzeiten bis 2021 und 2022 gezeichnet. Darüber hinaus erwarben wir zwei Finanztitel mit Fälligkeit 2020. Die Risiken im Automobilsektor wurden mit dem Verkauf einer Anleihe von Toyota Motor vermindert. Dies galt auch vor dem Hintergrund des Handelskonfliktes für Positionen in Papieren von John Deere. Wir beabsichtigen, die durchschnittliche Kapitalbindungsdauer (Duration) im Fonds aufgrund von schwächeren Wachstumserwartungen und daraus folgenden US-Zinssenkungen stabil zu halten oder etwas zu erhöhen.

Mit einer weiter abnehmenden Wachstumsdynamik und immer wieder auflebenden politischen Spannungen dürfte das Kapitalmarktumfeld in den kommenden Monaten anspruchsvoll bleiben. Die Konjunkturdaten sollten darüber hinaus wieder stärker in den Fokus der Kapitalmärkte rücken und die Impulse der Geldpolitik im Gegenzug zunehmend nachlassen.

### Fondsstruktur nach Ländern



### Fondsstruktur nach durchschnittlicher Zinsbindung



### Kennzahlen bezogen auf das Fondsvermögen

<b>Fondsstruktur</b>	
Bankschuldverschreibungen	79,45 %
Staatsanleihen	7,31 %
Pfandbriefe	5,40 %
Bankschuldverschreibungen-Staatsgarantie	3,37 %
Unternehmensanleihen	3,06 %
Liquidität <sup>4</sup>	1,42 %
Ø Restlaufzeit <sup>5</sup>	1 Jahr / 3 Monate
Ø Zinsbindungsdauer <sup>6</sup>	7 Monate
Ø Rendite <sup>7</sup>	1,55 %
Ø Rating <sup>8</sup>	A+

Aufgrund von Rundungen kann sich bei der Addition von Einzelpositionen ein von 100% abweichender Prozentwert ergeben. Stand: 31.12.2019

Erläuterungen der Fußnoten siehe letzte Seite.

# UniReserve: USD A

## Rentenfonds für US-Dollar-Anlagen mit kurzen Laufzeiten

### Fondsinformationen

WKN	974382
ISIN	LU0059863547
Art des Investmentvermögens	OGAW-Sondervermögen
Fondswährung	USD
Auflegungsdatum	08.08.1995
Geschäftsjahr	01.10. – 30.09.
Rücknahmepreis per 31.12.2019	1.045,60 USD
Fondsvermögen per 31.12.2019	148 Mio. USD
Ertragsverwendung	i. d. R. ausschüttend Mitte November
Ausschüttung	0,00 USD (für das Geschäftsjahr 2017/2018)
Freistellungsempfehlung <sup>9</sup>	ca. EUR 7,70 pro Anteil
Verfügbarkeit	grundsätzlich bewertungstäglich
Verwaltungsgesellschaft	Union Investment Luxembourg S.A.

### Konditionen

Ausgabeaufschlag	0,00 %
Verwaltungsvergütung	zzt. 0,60 % p. a., maximal 1,00 % p.a. Hiervon erhält Ihre Bank 50,00 – 60,00 %. <sup>10</sup>
Laufende Kosten <sup>11</sup>	0,74 %
Erfolgsabhängige Vergütung <sup>12</sup>	0,00 %
Sparplan	Ab 25,- Euro pro Rate möglich

### Der richtige Fonds für Sie?!

#### Der Fonds eignet sich, wenn Sie ...

- ... im kurzfristigen Rentenbereich in USD sowie in strukturierte Produkte wie zum Beispiel ABS investiert sein möchten.
- ... mäßige Risiken akzeptieren.

#### Die Chancen im Einzelnen:

- Chancen des USD-Rentenmarktes im kurzfristigen Laufzeitbereich
- Chance auf Wechselkursgewinne durch Aufwertung des US-Dollar
- Breite Streuung des Anlagevermögens
- Flexible Anlage ohne Ausgabeaufschlag

#### Der Fonds eignet sich nicht, wenn Sie ...

- ... einen sicheren Ertrag anstreben.
- ... keine mäßigen Risiken akzeptieren.

#### Die Risiken im Einzelnen:

- Risiko marktbedingter Kursschwankungen sowie Ertragsrisiko.
- Risiko des Anteilwertrückgangs wegen Zahlungsverzug/ -unfähigkeit einzelner Aussteller bzw. Vertragspartner.
- Wechselkursrisiko.

Erläuterungen der Fußnoten siehe letzte Seite.

4497-201912-002

# UniReserve: USD A

## Rentenfonds für US-Dollar-Anlagen mit kurzen Laufzeiten

- <sup>1</sup> Die Risikoklassifizierung von Union Investment basiert auf verbundeneinheitlichen Risikoprofilen. So lassen sich Union Investment-Fonds in ihrer Risikoklasse direkt mit anderen Wertpapieren der genossenschaftlichen FinanzGruppe vergleichen. Für Zwecke dieser Information wird die Risikoklasse einer Farbe zugewiesen. Die Risikofarbe rot wird bei Fonds vergeben, die ein sehr hohes Risiko bis hin zum möglichen vollständigen Kapitalverzehr aufweisen. Ausführliche Informationen zur Risikoklasse entnehmen Sie bitte dem Verkaufsprospekt. Unabhängig von dieser Risikoklassifizierung wird in den wesentlichen Anlegerinformationen (wAI) ein gesetzlich vorgeschriebener Risikoindikator ausgewiesen und beschrieben. Beide Systeme sind nicht identisch und können somit nicht direkt miteinander verglichen werden.
- <sup>2</sup> 60% ML US Corp 0-1 Y / 20% ML US Treasury 0-1 Y / 20% ML US Composite Agency 0-1 Y
- <sup>3</sup> Die Quelle der genannten Finanzmarktdaten ist, sofern nicht anders ausgewiesen, Datastream oder Bloomberg.
- <sup>4</sup> Liquiditätsausweis unter Einrechnung von Termingeldern, Margin-Positionen und allgemeinen Forderungen und Verbindlichkeiten.
- <sup>5</sup> Die durchschnittliche Restlaufzeit bezieht sich auf das gesamte Rentenvermögen mit Kasse und Rentenderivaten sowie Durchschau auf Anlagen eines Zielfonds soweit technisch möglich. Bei Instrumenten mit vorzeitigem Kündigungsrecht wird die geschätzte wirtschaftliche Restlaufzeit ausgewiesen.
- <sup>6</sup> Die durchschnittliche Zinsbindungsdauer bezieht sich auf das gesamte Rentenvermögen mit Kasse und Rentenderivaten sowie Durchschau auf Anlagen eines Zielfonds soweit technisch möglich.
- <sup>7</sup> Die durchschnittliche Rendite (netto) bezieht sich auf das gesamte Rentenvermögen mit Kasse und Rentenderivaten sowie Durchschau auf Anlagen eines Zielfonds soweit technisch möglich. In die Berechnung der Kennzahl gehen alle Finanzinstrumente mit einer auf maximal 20 Prozent gekappten Rendite der Rentenanlagen ein. Mit dieser Vorgehensweise wird vermieden, dass rechnerische Extremwerte von gering gewichteten Anlagen im Sondervermögen maßgebliche Auswirkungen auf die Renditekennzahl haben. Aussagen zur Höhe der Ertragsausschüttung, zu Risiken bzw. der zukünftigen Wertentwicklung können daraus nicht abgeleitet werden. Laufende Kosten sind berücksichtigt.
- <sup>8</sup> Das durchschnittliche Rating bezieht sich auf das Rentenvermögen inklusive Kasse. Eigene Berechnung (aufgrund eines Durchschnittsratings aus den vorliegenden Ratings), inkl. der Durchschau auf Anlagen eines Zielfonds soweit technisch möglich und Berücksichtigung von Kreditderivate (CDS).
- <sup>9</sup> Der tatsächlich erforderliche Freistellungsbetrag kann niedriger oder höher als der angegebene Schätzwert sein, welcher sich auf den nächsten Ausschüttungstermin bzw. bei thesaurierenden Fonds auf die nächste fällige Vorabpauschale bezieht.
- <sup>10</sup> Die Höhe der Partizipation ist abhängig vom Vertriebsstatus Ihrer Bank bei der Verwaltungsgesellschaft. Dieser kann sich in Abhängigkeit vom Vertriebs Erfolg der Bank bei der Vermittlung von Fondsanteilen der Union Investment Gruppe während der Haltedauer ab dem Folgejahr kalenderjährlich innerhalb der genannten Bandbreiten ändern.
- <sup>11</sup> Die hier ausgewiesenen "laufenden Kosten" fielen im letzten Geschäftsjahr 01.10.2018 - 30.09.2019 an und umfassen vom Fonds getragene Kosten - ausgenommen einer eventuellen erfolgsabhängigen Vergütung und Transaktionskosten. Sie können von Jahr zu Jahr schwanken.
- <sup>12</sup> Die erfolgsabhängige Vergütung beträgt bis zu 25 Prozent des Betrages, um den die Anteilwertentwicklung die Entwicklung der Bemessungsgrundlage übersteigt. Sofern für das abgelaufene Geschäftsjahr eine solche erfolgsabhängige Vergütung angefallen ist, wird diese auch im entsprechenden Jahresbericht ausgewiesen, dabei können Geschäftsjahr und Vergleichsperiode voneinander abweichen.

### Rechtlicher Hinweis

Diese Produktinformation stellt keine Handlungsempfehlung dar und ersetzt nicht die individuelle Anlageberatung durch eine Bank/einen Vertriebspartner sowie den fachkundigen steuerlichen oder rechtlichen Rat.

Ausführliche produktspezifische Informationen, insbesondere zu den Anlagezielen, den Anlagegrundsätzen/der Anlagestrategie, dem Risikoprofil des Fonds und den Risikohinweisen sind im Verkaufsprospekt dargestellt.

Die Verkaufsunterlagen zum Fonds (Verkaufsprospekt, Anlagebedingungen, aktuelle Jahres- und Halbjahresberichte und wesentliche Anlegerinformationen) finden Sie in deutscher Sprache auf [www.union-investment.de/LU0059863547](http://www.union-investment.de/LU0059863547).

Diese und Informationen zur Wohlverhaltensrichtlinie des BVI können Sie auf Wunsch auch kostenlos in Papierform über die unten angegebene Kontaktmöglichkeit beziehen.

Der zukünftige Anteilwert des Produkts kann gegenüber dem Erwerbszeitpunkt steigen oder fallen.

Der UniReserve: USD A unterliegt den luxemburgischen Steuergesetzen. Dies kann Auswirkungen darauf haben, wie Sie bzgl. Ihrer Einkünfte aus dem UniReserve: USD A besteuert werden.

Seit 01.01.2018 sind nach § 16 Investmentsteuergesetz (InvStG) Investmenterträge grundsätzlich voll steuerpflichtig. Etwaige Teilfreistellungen gemäß § 20 InvStG sind zu berücksichtigen. Weiterhin ist die Besteuerung der Erträge von den persönlichen Verhältnissen des jeweiligen Kunden abhängig.

Die Gültigkeit der hier abgebildeten Informationen, Daten und Meinungsäußerungen ist auf den Zeitpunkt der Erstellung dieser Produktinformation beschränkt. Aktuelle Entwicklungen der Märkte, gesetzlicher Bestimmungen oder anderer wesentlicher Umstände können dazu führen, dass die hier dargestellten Informationen, Daten und Meinungsäußerungen gegebenenfalls auch kurzfristig ganz oder teilweise überholt sind.

Die Union Investment Luxembourg S.A. kann lediglich für eine in diesem Dokument enthaltene Angabe verantwortlich gemacht werden, die irreführend, unrichtig oder nicht mit den Angaben in gesetzlichen Verkaufsunterlagen und sonstigen Informationsmaterialien vereinbart ist.

Kontaktmöglichkeit: Union Investment Service Bank AG, Weißfrauenstraße 7, 60311 Frankfurt am Main, Telefon 069 58998-6060, Telefax 069 58998-9000, [service@union-investment.de](mailto:service@union-investment.de), [www.union-investment.de](http://www.union-investment.de).