

Volksbank Kraichgau Fonds - Nachhaltigkeit R

Nachhaltig ausgerichteter Mischfonds mit Aktien und Renten



Risikoklasse¹

geringes Risiko mäßiges Risiko **erhöhtes Risiko** hohes Risiko sehr hohes Risiko

Risikoprofil des typischen Anlegers

geringes Risiko sehr hohes Risiko
geringe Renditechancen höchste Renditechancen



Empfohlener Anlagehorizont



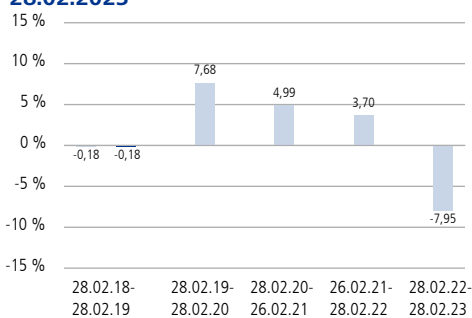
Anlagestrategie

Das Fondsvermögen wird überwiegend direkt in internationale Aktien nachhaltiger Emittenten angelegt. Der Fonds investiert derzeit zu maximal 77,5 Prozent direkt oder indirekt in Aktien. Der Fonds berücksichtigt bei der Auswahl der nachhaltigen Emittenten ethische, soziale und ökologische Kriterien. Des Weiteren kann das Fondsvermögen unter anderem auch in aktienähnliche Wertpapiere, Zertifikate, fest- und variabel verzinsliche Anleihen oder andere Fonds investiert werden. Die Investition in andere Fonds darf 10 Prozent des Fondsvermögens nicht überschreiten. Darüber hinaus können bis zu 49 Prozent des Fondsvermögens in Bankguthaben und/oder Geldmarktinstrumente angelegt werden. Derivate können zu Investitions- und Absicherungszwecken eingesetzt werden. Darüber hinaus kann das Aktienmarktrisiko bei fallenden Aktienmärkten teilweise erheblich reduziert werden.

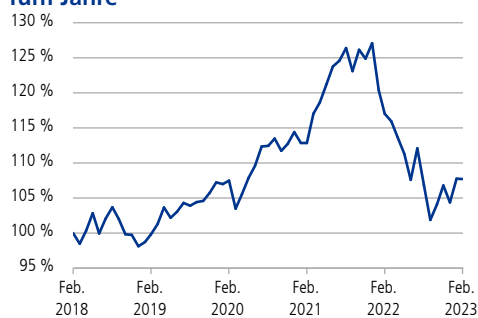
Der Fonds strebt auch nachhaltige Investitionen im Sinne des Art. 2 Ziff. 17 der VO (EU) 2019/2088 („Offenlegungsverordnung“) an. Weiterhin werden beim Erwerb von Wertpapieren, Geldmarktinstrumenten und Investmentanteilen nachteilige Auswirkungen auf Nachhaltigkeitsfaktoren berücksichtigt. Die Anlagestrategie bezieht sich nicht auf einen Vergleichsmaßstab und verfolgt kein indexgebundenes Ziel, sondern orientiert sich an einem quantitativen Modell. Das Fondsmanagement kann auf Basis aktueller Kapitalmarkteinschätzungen aktiv von den Ergebnissen des Modells abweichen. Die Auswahl von Einzeltiteln erfolgt aktiv auf Basis von aktuellen Kapitalmarkteinschätzungen.

Als Anlageberater des Fondsmanagements fungiert die Volksbank Kraichgau eG.

Historische Wertentwicklung per 28.02.2023²



Indexierte Wertentwicklung der letzten fünf Jahre



■ Wertentwicklung (brutto) ■ Wertentwicklung für den Anleger (netto)

Zeitraum	Monat	Seit Jahresbeginn	1 Jahr	3 Jahre	5 Jahre	10 Jahre	Seit Auflegung			
Pro Jahr (in %)	-	-	-7,95	0,07	1,50	-	1,25			
Absolut (in %)	-0,04	3,20	-7,95	0,21	7,71	-	7,73			
Zeitraum	2022	2021	2020	2019	2018	2017	2016	2015	2014	2013
Fonds (in %)	-17,86	11,08	6,69	9,28	-4,06	-	-	-	-	-

Fondsinformationen

Stammdaten	
WKN	A2DHJG
ISIN	LU1530784245
Anteilklasse	des Volksbank Kraichgau Fonds - Nachhaltigkeit
Fondstyp	OGAW-Sondervermögen
Fondswährung	EUR
Auflegungsdatum	07.03.2017
Geschäftsjahr	01.10. - 30.09.
SRI ³	3 von 7
Verfügbarkeit	Grundsätzlich bewertungstäglich
Preisfeststellung	Taggleich (Ordererteilung vor 16 Uhr im UnionDepot)
Verwaltungsgesellschaft	Union Investment Luxembourg S.A.
Aktuelle Daten per 28.02.2023	
Rücknahmepreis	105,64 EUR
Fondsvermögen	40,05 Mio. EUR
Steuer- und Ertragsdaten	
Ertragsverwendung	Ausschüttend Mitte November
Ausschüttung	0,12 EUR (Geschäftsjahr 2021/2022)
Teilfreistellung ⁴	30,00 % (Privatanleger)
Freistellungsempfehlung	1,29 EUR pro Anteil (Schätzwert)
Anlagebeträge	
Sparplan	Ab 25,00 EUR pro Rate
Konditionen ⁵	
Ausgabeaufschlag	0,00 % vom Anteilwert
Verwaltungsvergütung	Zurzeit 1,10 % p.a., maximal 1,49 % p.a.
Laufende Kosten ⁶	1,5 % p.a.

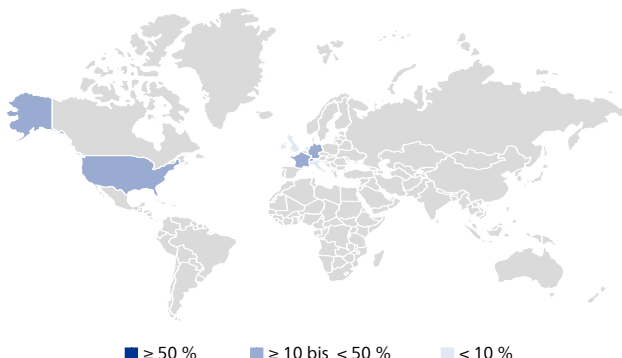
Volksbank Kraichgau Fonds - Nachhaltigkeit R

Nachhaltig ausgerichteter Mischfonds mit Aktien und Renten

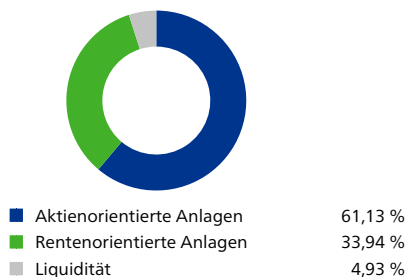


Fondsstruktur nach Ländern

Deutschland	22,72 %
Frankreich	13,21 %
Vereinigte Staaten	12,61 %
Schweiz	10,23 %
Niederlande	7,64 %
Vereinigtes Königreich	7,61 %
Dänemark	6,99 %
Luxemburg	4,88 %
Irland	3,93 %
Italien	2,07 %



Fondsstruktur nach Anlageklassen



Fondsstruktur nach Währungen⁷

Euro	Schweizer Franken	US-Dollar
69,85 %	10,94 %	7,41 %
Dänische Kronen	Britische Pfund	
6,86 %	4,94 %	

Die größten Aktienwerte

Novo-Nordisk AS	3,06 %
Beiersdorf AG	2,71 %
Dte. Telekom AG	2,66 %
Capgemini SE	2,24 %
Infineon Technologies AG	2,18 %
Compagnie Financière Richemont AG	2,11 %
CRH Plc.	2,11 %
Reckitt Benckiser Group Plc.	2,10 %
L'Oréal S.A.	2,01 %
Straumann Holding AG	1,98 %

Die größten Rentenwerte

1.875 % Fresenius SE & Co. KGaA Reg.S. v.19(2025)	1,14 %
1.000 % Richemont International Holding S.A. Reg.S. v.18(2026)	1,10 %
1.000 % Dte. Post AG EMTN Reg.S. v.17(2027)	1,07 %
0.500 % Dte. Telekom AG EMTN Reg.S. v.19(2027)	1,05 %
1.375 % Thermo Fisher Scientific Inc. v.16(2028)	0,97 %
4.210 % Volkswagen International Finance NV- Reg.S. FRN v.18(2024)	0,96 %

Kennzahlen

Ø-Restlaufzeit ⁸ :	3 Jahre / 7 Monate
Ø-Zinsbindungsdauer ⁹ :	3 Jahre / 4 Monate

Ø-Rendite ¹⁰ :	3,39 %
Ø-Rating ¹¹ :	A

Die Chancen im Einzelnen

- Ertragschancen der internationalen Aktien- und Rentenmärkte sowie Risikoreduzierung durch Kombination von Aktien- und Renteninvestitionen
- Risikostreuung und professionelles Fondsmanagement sowie Insolvenzschutz durch Sondervermögen
- Chancen auf Wechselkursgewinne
- Berücksichtigung von nachhaltigen und ethischen Kriterien in der Anlagepolitik

Die Risiken im Einzelnen

- Marktbedingte Kurs- und Ertragschwankungen sowie Bonitätsrisiken einzelner Emittenten/Vertragspartner
- Wechselkursschwankungen
- Abweichung der Anlagepolitik von individuellen Nachhaltigkeits- und Ethikvorstellungen
- Erhöhte Wertschwankungen aufgrund der Zusammensetzung des Fonds

Volksbank Kraichgau Fonds - Nachhaltigkeit R

Nachhaltig ausgerichteter Mischfonds mit Aktien und Renten



Erläuterung zu den Fußnoten

- ¹ Die Risikoklassifizierung basiert auf verbundeneinheitlichen Risikoprofilen und weicht vom Gesamtrisikoindikator des Basisinformationsblattes (BIB) ab.
- ² Abbildungszeitraum 28.02.2018 bis 28.02.2023. Die Grafiken basieren auf eigenen Berechnungen gemäß BVI-Methode und veranschaulichen die Wertentwicklung in der Vergangenheit. Zukünftige Ergebnisse können sowohl niedriger als auch höher ausfallen. Die Bruttowertentwicklung berücksichtigt die auf Fondsebene anfallenden Kosten (zum Beispiel Verwaltungsvergütung), ohne die auf Kundenebene anfallenden Kosten (zum Beispiel Ausgabeaufschlag und Depotkosten) einzubeziehen. In der Netto-Wertentwicklung wird darüber hinaus ein Ausgabeaufschlag in Höhe von 0,00 Prozent im ersten Betrachtungszeitraum berücksichtigt. Zusätzlich können Wertentwicklung mindernde Depotkosten anfallen. Pro Jahr: Durchschnittliche jährliche Wertentwicklung nach BVI-Methode. Absolut: Wertentwicklungsberechnung gesamt. Der Fonds wurde von der Auflegung bis zum 30.09.2020 von IP Concept S.A. verwaltet, seit dem 1.10.2020 hat die Verwaltung die Union Investment Luxembourg S.A. übernommen.
- ³ SRI (Summary Risk Indicator). Anhand des Gesamtrisikoindikatoren können Produkte hinsichtlich des möglichen Risikos miteinander verglichen werden. Je höher der Gesamtrisikoindikator, umso höher das Risiko. Die Einstufung kann sich künftig ändern. Ein Gesamtrisikoindikator von 1 bedeutet nicht, dass es sich um eine risikofreie Anlage handelt.
- ⁴ Die Teilfreistellung dient als Ausgleich für bestimmte Steuern, die bereits auf Fondsebene erhoben wurden. Die steuerpflichtigen Erträge des Fonds, zum Beispiel bei einer Ausschüttung, sind daher in Höhe des genannten Prozentsatzes steuerfrei.
- ⁵ Bei Erwerb von Anteilen über das UnionDepot Komfort fällt eine andere Gebührenstruktur an.
- ⁶ Hierbei handelt es sich um eine Schätzung. Die laufenden Kosten umfassen die vom Fonds getragenen Kosten inklusive Transaktionskosten. Eine eventuelle Erfolgsgebühr wird nicht berücksichtigt. Genauere Informationen entnehmen Sie bitte den aktuellen Verkaufsunterlagen. Der ausgewiesene Wert wird analog des Basisinformationsblattes (BIB) auf eine Nachkommastelle gerundet.
- ⁷ Es handelt sich um einen Ausweis einschließlich derivativer Finanzinstrumente.
- ⁸ Die durchschnittliche Restlaufzeit auswertbarer Vermögensgegenstände des Rentenvermögens (bei vorzeitigem Kündigungsrecht geschätzt).
- ⁹ Durchschnittliche Zinsbindungsdauer auswertbarer Vermögensgegenstände des Rentenvermögens.
- ¹⁰ Die durchschnittliche Rendite (brutto) bezieht sich auf das gesamte Rentenvermögen mit Kasse und Rentenderivaten sowie Durchschau auf Anlagen eines Zielfonds soweit technisch möglich. In die Berechnung der Kennzahl gehen alle Finanzinstrumente mit einer auf maximal 20 % gekappten Rendite der Rentenanlagen ein. Mit dieser Vorgehensweise wird vermieden, dass rechnerische Extremwerte von gering gewichteten Anlagen im Sondervermögen maßgebliche Auswirkungen auf die Renditekennzahl haben. Aussagen zur Höhe der Ertragsausschüttung, zu Risiken bzw. der zukünftigen Wertentwicklung können daraus nicht abgeleitet werden.
- ¹¹ Durchschnittliches Rating auswertbarer Vermögensgegenstände des Rentenvermögens.

Rechtlicher Hinweis

Diese Produktinformation stellt keine Handlungsempfehlung dar und ersetzt nicht die individuelle Anlageberatung durch eine Bank/einen Vertriebspartner sowie den fachkundigen steuerlichen oder rechtlichen Rat.

Ausführliche produktspezifische Informationen, insbesondere zu den Anlagezielen, den Anlagegrundsätzen, zu Chancen und Risiken sowie Erläuterungen zum Risikoprofil des Fonds entnehmen Sie bitte dem Verkaufsprospekt, den Anlagebedingungen, dem Basisinformationsblatt sowie den aktuellen Jahres- und Halbjahresberichten, die Sie kostenlos in deutscher Sprache über den Kundenservice der Union Investment Service Bank AG oder auf www.union-investment.de/LU1530784245 erhalten. Es ist zu beachten, dass sich die Risikoklasse ändern kann. Diese Dokumente bilden die allein verbindliche Grundlage für den Kauf des Fonds. Bitte lesen Sie den Verkaufsprospekt und das Basisinformationsblatt des Fonds, bevor Sie eine endgültige Anlageentscheidung treffen. Weitere Informationen über nachhaltigkeitsrelevante Aspekte des Fonds finden Sie auf www.union-investment.de/volksbank_kraichgau_fonds_nachhaltigkeit_r-LU1530784245-fonds-A2DHJG/?portrait=1.

Eine Zusammenfassung Ihrer Anlegerrechte in deutscher Sprache und weitere Informationen zu Instrumenten der kollektiven Rechtsdurchsetzung erhalten Sie auf www.union-investment.de/beschwerde. Union Investment Luxembourg S.A. kann jederzeit beschließen, Vorkehrungen, die sie gegebenenfalls für den Vertrieb von Anteilen eines Fonds und/oder Anteilsklassen eines Fonds in einem anderen Mitgliedstaat als ihrem Herkunftsmitgliedstaat getroffen hat, wieder aufzuheben.

Der zukünftige Anteilwert des Produkts kann gegenüber dem Erwerbszeitpunkt steigen oder fallen. Der Volksbank Kraichgau Fonds - Nachhaltigkeit R unterliegt den luxemburgischen Steuergesetzen. Dies kann Auswirkungen darauf haben, wie Sie bezüglich Ihrer Einkünfte aus dem Volksbank Kraichgau Fonds - Nachhaltigkeit R besteuert werden. Die steuerliche Behandlung hängt von den persönlichen Verhältnissen des jeweiligen Kunden ab und kann künftig Änderungen unterworfen sein.

Soweit nicht anderweitig angegeben, ist die Gültigkeit der hier abgebildeten Informationen, Daten und Meinungsäußerungen auf den Zeitpunkt der Erstellung dieser Produktinformation beschränkt.

Union Investment Luxembourg S.A. kann lediglich für eine in diesem Dokument enthaltene Angabe verantwortlich gemacht werden, die irreführend, unrichtig oder nicht mit den Angaben in gesetzlichen Verkaufsunterlagen und sonstigen Informationsmaterialien vereinbar ist.

Union Investment Service Bank AG
Weißfrauenstraße 7
60311 Frankfurt am Main
Telefon 069 58998-6060
Telefax 069 58998-9000
E-Mail service@union-investment.de
www.union-investment.de